

Notenstatistik

B.Sc. Volkswirtschaftslehre M.Sc. Economics

Wintersemester 2016/2017

erstellt durch:

Studienmanagement Wirtschaftswissenschaften

Ansprechpartner: Vera Häckel

Bonn, den 01.08.2017

Inhaltsverzeichnis

Prüfungsnummer	Modultitel	Seite
B. Sc. Volkswirtschaftslehre		
333 210 000	Grundzüge der Volkswirtschaftslehre	4
333 210 001	Grundzüge der VWL: Einführung in die Mikroökonomik	5
333 210 003	Grundzüge der BWL: Einführung in die Theorie der Unternehmung	6
333 210 005	Grundzüge der Statistik A	7
333 210 007	Mathematische Methoden für Wirtschaftswissenschaftler A	8
333 210 008	Mathematische Methoden für Wirtschaftswissenschaftler B	9
333 210 010	Mikroökonomik B	10
333 210 011	Makroökonomik A	11
333 210 050	Wissenschaftliches Arbeiten	12
333 221 001	Spieltheorie	13
333 221 002	Auktionen und Märkte	14
333 221 004	Außenwirtschaft	15
333 221 005	Geldtheorie und Geldpolitik	16
333 221 006	Ökonomik des Wohlfahrtsstaates	17
333 221 012	Umweltökonomik	18
333 221 017	Vertragstheorie	19
333 222 001	Internationale Bankleistungen	20
333 222 005	Kostenmanagement und Kostenrechnung	21
333 222 009	Unternehmensbilanzen und Unternehmensbewertung	22
333 222 011	Empirical Corporate Finance	23
333 223 001	Angewandte Ökonometrie	24
333 223 002	Multivariate Statistik	25
333 223 003	Computergestützte statistische Analyse	26

Tipp: Durch einen Klick auf  gelangen Sie zurück zum Inhaltsverzeichnis

Anmerkung zu den Statistiken:

Aufgrund von Rundungsdifferenzen ist es möglich, dass in der Summierung der Einzelpositionen Unterschiede zu den angegebenen Summen auftreten und aus diesem Grund auch Prozentsätze nicht die genaue Entwicklung der absoluten Zahlen widerspiegeln.

Inhaltsverzeichnis

Prüfungsnummer	Modultitel	Seite
M. Sc. Economics		
332 210 001	Mathematics for Economists	27
332 210 002	Microeconomics	28
332 210 003	Macroeconomics	29
332 210 004	Finance	30
332 210 005	Econometrics	31
332 211 001	Mathematics for Economists (Ph.D.)	32
332 211 002	Microeconomics (Ph.D.)	33
332 211 003	Macroeconomics (Ph.D.)	34
332 211 005	Econometrics (Ph.D.)	35
332 221 007	Mechanism Design and Social Choice	36
332 221 050	Projektmodul in Microeconomic Theory	37
332 222 020	Growth and Development Economics	38
332 222 050	Projektmodul in Macroeconomics and Public Economics	39
332 223 014	Personnel Economics	40
332 223 015	Managerial Accounting	41
332 223 016	Industrial Organization	42
332 223 022	Economics and Psychology	43
332 223 026	Effective Programming Practices for Economists	44
332 223 050	Projektmodul in Management and Applied Microeconomics	45
332 224 027	Corporate Finance	46
332 224 050	Projektmodul in Financial Economics	47
332 225 028	Econometric Theory	48
332 225 050	Projektmodul in Econometrics and Statistics	49

Nicht veröffentlichte Notenstatistiken (weniger als 5 Prüflinge aus dem M.Sc. Economics)		
Prüfungsnummer	Modultitel	
332 230 005	Topics in Microeconomic Theory	
332 230 006	Topics in Microeconomic Theory	
332 231 002	Topics in Macroeconomics and Public Economics	
332 231 003	Topics in Macroeconomics and Public Economics	
332 232 004	Topics in Management and Applied Microeconomics	
332 232 005	Topics in Management and Applied Microeconomics	
332 233 003	Topics in Financial Economics	

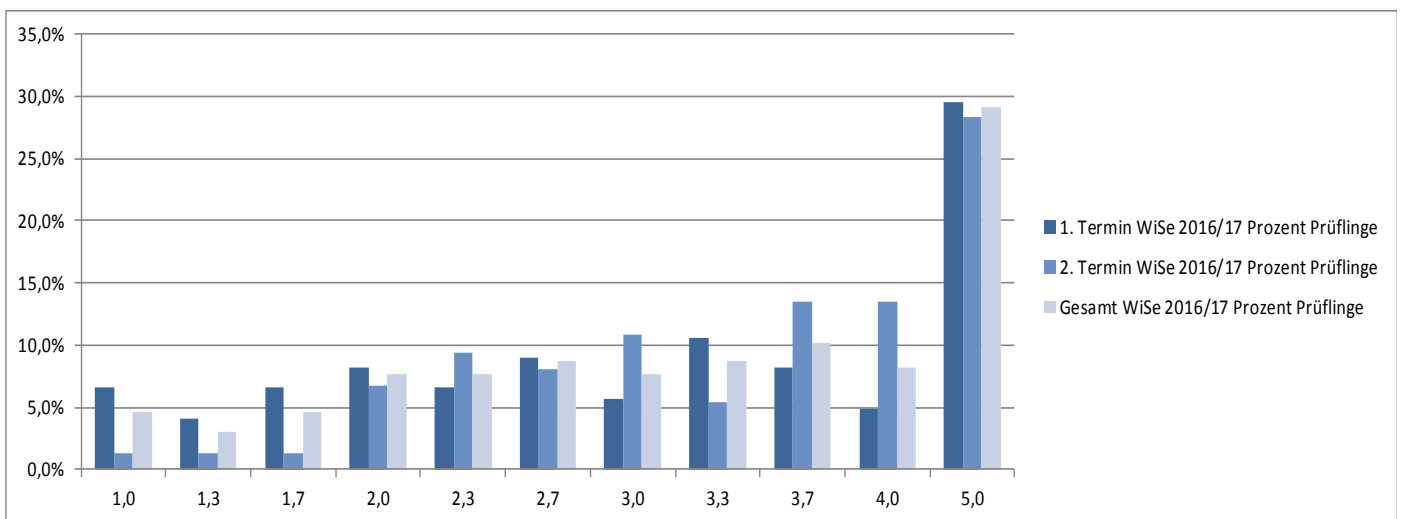
Tipp: Durch einen Klick auf  gelangen Sie zurück zum Inhaltsverzeichnis

Bachelor

Grundzüge der Volkswirtschaftslehre

Prof. Dr. Sebastian Kube / Alexander Scheer

Prüfungsnummer 333210000		Prüfungstermin WiSe 16/17								
		1. Termin			2. Termin			Gesamt		
		Anzahl	Prozent Prüflinge	Kumuliert %	Anzahl	Prozent Prüflinge	Kumuliert %	Anzahl	Prozent Prüflinge	Kumuliert %
sehr gut	1,0	8	6,6%	6,6%	1	1,4%	1,4%	9	4,6%	4,6%
	1,3	5	4,1%	10,7%	1	1,4%	2,7%	6	3,1%	7,7%
gut	1,7	8	6,6%	17,2%	1	1,4%	4,1%	9	4,6%	12,2%
	2,0	10	8,2%	25,4%	5	6,8%	10,8%	15	7,7%	19,9%
	2,3	8	6,6%	32,0%	7	9,5%	20,3%	15	7,7%	27,6%
befriedigend	2,7	11	9,0%	41,0%	6	8,1%	28,4%	17	8,7%	36,2%
	3,0	7	5,7%	46,7%	8	10,8%	39,2%	15	7,7%	43,9%
	3,3	13	10,7%	57,4%	4	5,4%	44,6%	17	8,7%	52,6%
ausreichend	3,7	10	8,2%	65,6%	10	13,5%	58,1%	20	10,2%	62,8%
	4,0	6	4,9%	70,5%	10	13,5%	71,6%	16	8,2%	70,9%
nicht ausreichend	5,0	36	29,5%	100,0%	21	28,4%	100,0%	57	29,1%	100,0%
	Gesamt	122	100,0%		74	100,0%		196	100,0%	
bestanden (BE)		86			53			139		
nicht bestanden (NB)		36			21			57		
endgültig n. best. (EN)		0			0			0		
Notendurchschnitt		3,29			3,59			3,40		
Notendurchschnitt bestandener Leistungen		2,57			3,03			2,75		

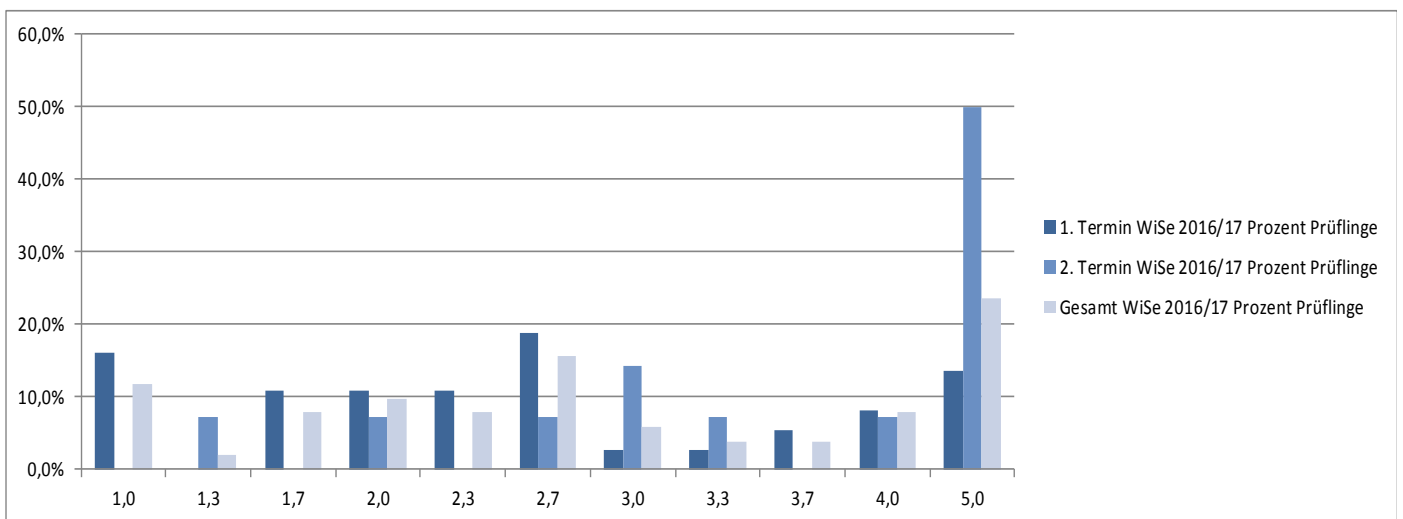


Bachelor

Grundzüge der VWL: Einführung in die Mikroökonomik

Prof. Dr. Sebastian Kube

Prüfungsnummer 333210001		Prüfungstermin WiSe 16/17								
		1. Termin			2. Termin			Gesamt		
		Anzahl	Prozent Prüflinge	Kumuliert %	Anzahl	Prozent Prüflinge	Kumuliert %	Anzahl	Prozent Prüflinge	Kumuliert %
sehr gut	1,0	6	16,2%	16,2%	0	0,0%	0,0%	6	11,8%	11,8%
	1,3	0	0,0%	16,2%	1	7,1%	7,1%	1	2,0%	13,7%
gut	1,7	4	10,8%	27,0%	0	0,0%	7,1%	4	7,8%	21,6%
	2,0	4	10,8%	37,8%	1	7,1%	14,3%	5	9,8%	31,4%
	2,3	4	10,8%	48,6%	0	0,0%	14,3%	4	7,8%	39,2%
befriedigend	2,7	7	18,9%	67,6%	1	7,1%	21,4%	8	15,7%	54,9%
	3,0	1	2,7%	70,3%	2	14,3%	35,7%	3	5,9%	60,8%
	3,3	1	2,7%	73,0%	1	7,1%	42,9%	2	3,9%	64,7%
ausreichend	3,7	2	5,4%	78,4%	0	0,0%	42,9%	2	3,9%	68,6%
	4,0	3	8,1%	86,5%	1	7,1%	50,0%	4	7,8%	76,5%
nicht ausreichend	5,0	5	13,5%	100,0%	7	50,0%	100,0%	12	23,5%	100,0%
	Gesamt	37	100,0%		14	100,0%		51	100,0%	
bestanden (BE)		32			7			39		
nicht bestanden (NB)		5			7			12		
endgültig n. best. (EN)		0			0			0		
Notendurchschnitt		2,69			3,88			3,02		
Notendurchschnitt bestandener Leistungen		2,33			2,76			2,41		

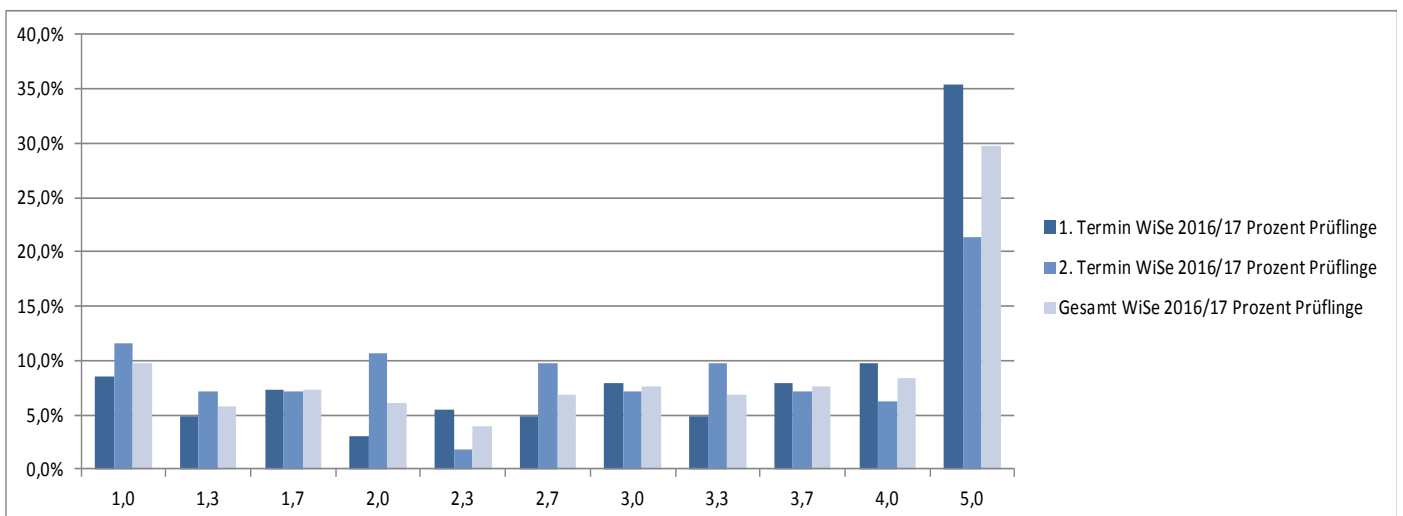


Bachelor

Grundzüge der BWL: Einführung in die Theorie der Unternehmung

Prof. Dr. Matthias Kräkel

Prüfungsnummer 333210003		Prüfungstermin WiSe 16/17								
		1. Termin			2. Termin			Gesamt		
		Anzahl	Prozent Prüflinge	Kumuliert %	Anzahl	Prozent Prüflinge	Kumuliert %	Anzahl	Prozent Prüflinge	Kumuliert %
sehr gut	1,0	14	8,5%	8,5%	13	11,6%	11,6%	27	9,8%	9,8%
	1,3	8	4,9%	13,4%	8	7,1%	18,8%	16	5,8%	15,6%
gut	1,7	12	7,3%	20,7%	8	7,1%	25,9%	20	7,2%	22,8%
	2,0	5	3,0%	23,8%	12	10,7%	36,6%	17	6,2%	29,0%
	2,3	9	5,5%	29,3%	2	1,8%	38,4%	11	4,0%	33,0%
befriedigend	2,7	8	4,9%	34,1%	11	9,8%	48,2%	19	6,9%	39,9%
	3,0	13	7,9%	42,1%	8	7,1%	55,4%	21	7,6%	47,5%
	3,3	8	4,9%	47,0%	11	9,8%	65,2%	19	6,9%	54,3%
ausreichend	3,7	13	7,9%	54,9%	8	7,1%	72,3%	21	7,6%	62,0%
	4,0	16	9,8%	64,6%	7	6,3%	78,6%	23	8,3%	70,3%
nicht ausreichend	5,0	58	35,4%	100,0%	24	21,4%	100,0%	82	29,7%	100,0%
	Gesamt	164	100,0%		112	100,0%		276	100,0%	
bestanden (BE)		106			88			194		
nicht bestanden (NB)		58			24			82		
endgültig n. best. (EN)		0			0			0		
Notendurchschnitt		3,44			2,98			3,25		
Notendurchschnitt bestandener Leistungen		2,59			2,42			2,51		

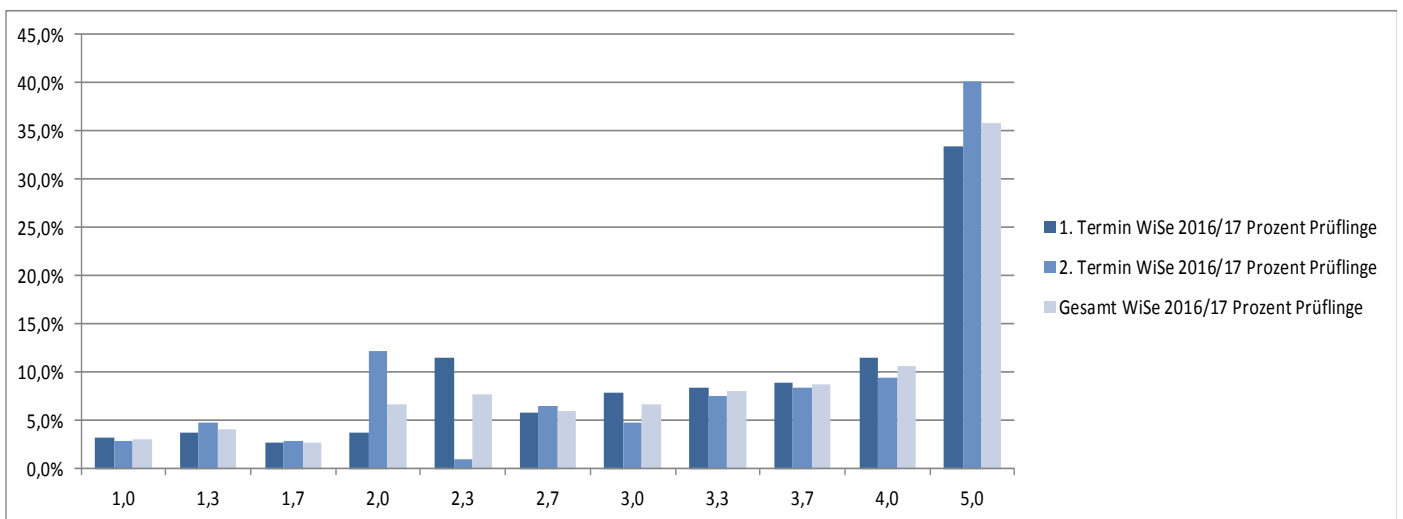


Bachelor

Grundzüge der Statistik A

Prof. Dr. Lorens Imhof

Prüfungsnummer 333210005		Prüfungstermin WiSe 16/17								
		1. Termin			2. Termin			Gesamt		
		Anzahl	Prozent Prüflinge	Kumuliert %	Anzahl	Prozent Prüflinge	Kumuliert %	Anzahl	Prozent Prüflinge	Kumuliert %
sehr gut	1,0	6	3,1%	3,1%	3	2,8%	2,8%	9	3,0%	3,0%
	1,3	7	3,6%	6,8%	5	4,7%	7,5%	12	4,0%	7,0%
gut	1,7	5	2,6%	9,4%	3	2,8%	10,3%	8	2,7%	9,7%
	2,0	7	3,6%	13,0%	13	12,1%	22,4%	20	6,7%	16,4%
	2,3	22	11,5%	24,5%	1	0,9%	23,4%	23	7,7%	24,1%
befriedigend	2,7	11	5,7%	30,2%	7	6,5%	29,9%	18	6,0%	30,1%
	3,0	15	7,8%	38,0%	5	4,7%	34,6%	20	6,7%	36,8%
	3,3	16	8,3%	46,4%	8	7,5%	42,1%	24	8,0%	44,8%
ausreichend	3,7	17	8,9%	55,2%	9	8,4%	50,5%	26	8,7%	53,5%
	4,0	22	11,5%	66,7%	10	9,3%	59,8%	32	10,7%	64,2%
nicht ausreichend	5,0	64	33,3%	100,0%	43	40,2%	100,0%	107	35,8%	100,0%
	Gesamt	192	100,0%		107	100,0%		299	100,0%	
bestanden (BE)		128			64			192		
nicht bestanden (NB)		64			43			107		
endgültig n. best. (EN)		0			0			0		
Notendurchschnitt		3,58			3,66			3,61		
Notendurchschnitt bestandener Leistungen		2,86			2,76			2,83		

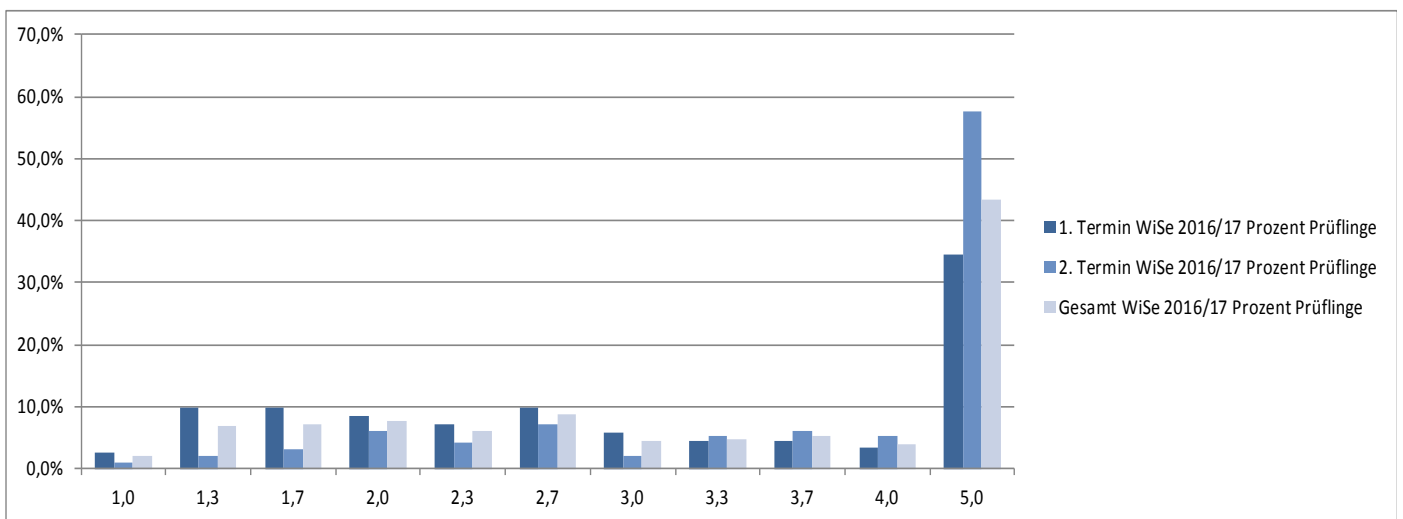


Bachelor

Mathematische Methoden für Wirtschaftswissenschaftler A

Prof. Dr. Hendrik Hakenes

Prüfungsnummer 333210007		Prüfungstermin WiSe 16/17								
		1. Termin			2. Termin			Gesamt		
		Anzahl	Prozent Prüflinge	Kumuliert %	Anzahl	Prozent Prüflinge	Kumuliert %	Anzahl	Prozent Prüflinge	Kumuliert %
sehr gut	1,0	4	2,6%	2,6%	1	1,0%	1,0%	5	2,0%	2,0%
	1,3	15	9,7%	12,3%	2	2,1%	3,1%	17	6,8%	8,8%
gut	1,7	15	9,7%	22,1%	3	3,1%	6,2%	18	7,2%	15,9%
	2,0	13	8,4%	30,5%	6	6,2%	12,4%	19	7,6%	23,5%
	2,3	11	7,1%	37,7%	4	4,1%	16,5%	15	6,0%	29,5%
befriedigend	2,7	15	9,7%	47,4%	7	7,2%	23,7%	22	8,8%	38,2%
	3,0	9	5,8%	53,2%	2	2,1%	25,8%	11	4,4%	42,6%
	3,3	7	4,5%	57,8%	5	5,2%	30,9%	12	4,8%	47,4%
ausreichend	3,7	7	4,5%	62,3%	6	6,2%	37,1%	13	5,2%	52,6%
	4,0	5	3,2%	65,6%	5	5,2%	42,3%	10	4,0%	56,6%
nicht ausreichend	5,0	53	34,4%	100,0%	56	57,7%	100,0%	109	43,4%	100,0%
	Gesamt	154	100,0%		97	100,0%		251	100,0%	
bestanden (BE)		101			41			142		
nicht bestanden (NB)		53			55			108		
endgültig n. best. (EN)		0			1			1		
Notendurchschnitt		3,26			4,06			3,57		
Notendurchschnitt bestandener Leistungen		2,34			2,77			2,47		

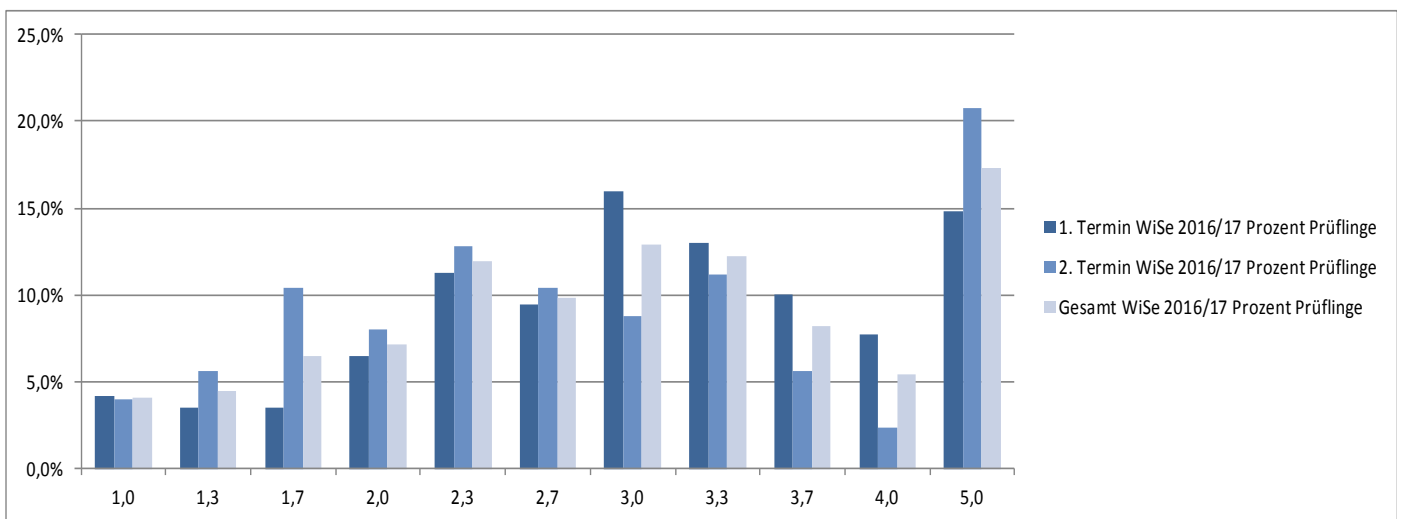


Bachelor

Mathematische Methoden für Wirtschaftswissenschaftler B

Prof. Dr. Daniel Krähmer / Prof. Dr. Michael Vogt

Prüfungsnummer 333210008		Prüfungstermin WiSe 16/17								
		1. Termin			2. Termin			Gesamt		
		Anzahl	Prozent Prüflinge	Kumuliert %	Anzahl	Prozent Prüflinge	Kumuliert %	Anzahl	Prozent Prüflinge	Kumuliert %
sehr gut	1,0	7	4,1%	4,1%	5	4,0%	4,0%	12	4,1%	4,1%
	1,3	6	3,6%	7,7%	7	5,6%	9,6%	13	4,4%	8,5%
gut	1,7	6	3,6%	11,2%	13	10,4%	20,0%	19	6,5%	15,0%
	2,0	11	6,5%	17,8%	10	8,0%	28,0%	21	7,1%	22,1%
	2,3	19	11,2%	29,0%	16	12,8%	40,8%	35	11,9%	34,0%
befriedigend	2,7	16	9,5%	38,5%	13	10,4%	51,2%	29	9,9%	43,9%
	3,0	27	16,0%	54,4%	11	8,8%	60,0%	38	12,9%	56,8%
	3,3	22	13,0%	67,5%	14	11,2%	71,2%	36	12,2%	69,0%
ausreichend	3,7	17	10,1%	77,5%	7	5,6%	76,8%	24	8,2%	77,2%
	4,0	13	7,7%	85,2%	3	2,4%	79,2%	16	5,4%	82,7%
nicht ausreichend	5,0	25	14,8%	100,0%	26	20,8%	100,0%	51	17,3%	100,0%
	Gesamt	169	100,0%		125	100,0%		294	100,0%	
bestanden (BE)		144			99			243		
nicht bestanden (NB)		25			26			51		
endgültig n. best. (EN)		0			0			0		
Notendurchschnitt		3,12			3,00			3,07		
Notendurchschnitt bestandener Leistungen		2,79			2,48			2,67		

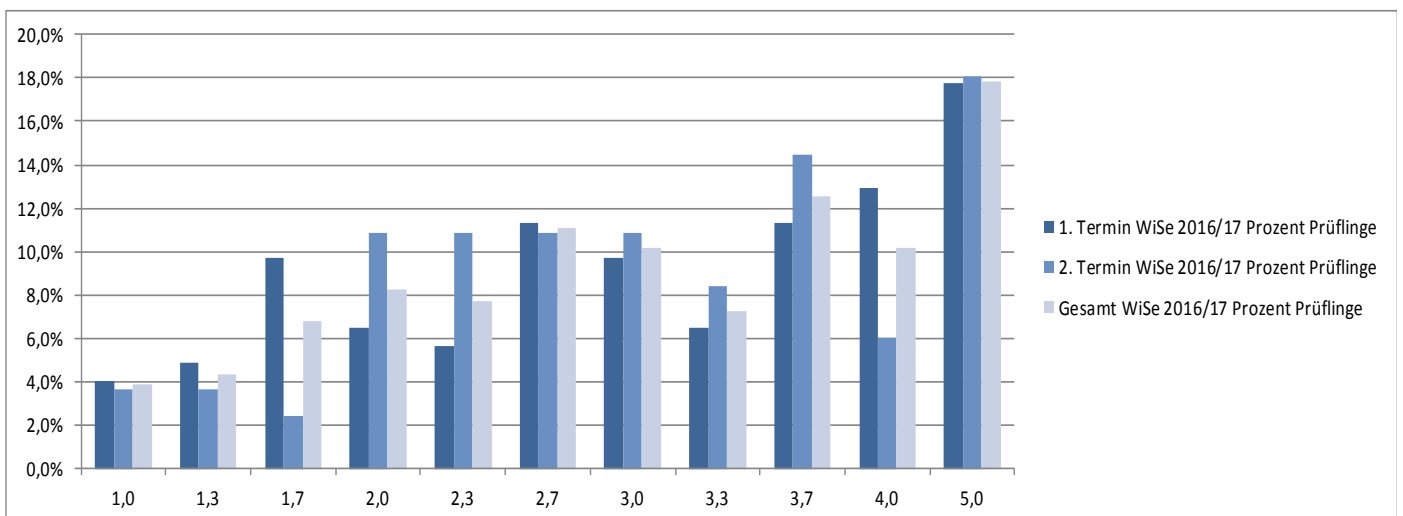


Bachelor

Mikroökonomik B

Dr. Frank Rosar

Prüfungsnummer 333210010		Prüfungstermin WiSe 16/17								
		1. Termin			2. Termin			Gesamt		
		Anzahl	Prozent Prüflinge	Kumuliert %	Anzahl	Prozent Prüflinge	Kumuliert %	Anzahl	Prozent Prüflinge	Kumuliert %
sehr gut	1,0	5	4,0%	4,0%	3	3,6%	3,6%	8	3,9%	3,9%
	1,3	6	4,8%	8,9%	3	3,6%	7,2%	9	4,3%	8,2%
gut	1,7	12	9,7%	18,5%	2	2,4%	9,6%	14	6,8%	15,0%
	2,0	8	6,5%	25,0%	9	10,8%	20,5%	17	8,2%	23,2%
	2,3	7	5,6%	30,6%	9	10,8%	31,3%	16	7,7%	30,9%
befriedigend	2,7	14	11,3%	41,9%	9	10,8%	42,2%	23	11,1%	42,0%
	3,0	12	9,7%	51,6%	9	10,8%	53,0%	21	10,1%	52,2%
	3,3	8	6,5%	58,1%	7	8,4%	61,4%	15	7,2%	59,4%
ausreichend	3,7	14	11,3%	69,4%	12	14,5%	75,9%	26	12,6%	72,0%
	4,0	16	12,9%	82,3%	5	6,0%	81,9%	21	10,1%	82,1%
nicht ausreichend	5,0	22	17,7%	100,0%	15	18,1%	100,0%	37	17,9%	100,0%
	Gesamt	124	100,0%		83	100,0%		207	100,0%	
bestanden (BE)		102			68			170		
nicht bestanden (NB)		22			15			37		
endgültig n. best. (EN)		0			0			0		
Notendurchschnitt		3,16			3,17			3,16		
Notendurchschnitt bestandener Leistungen		2,76			2,76			2,76		

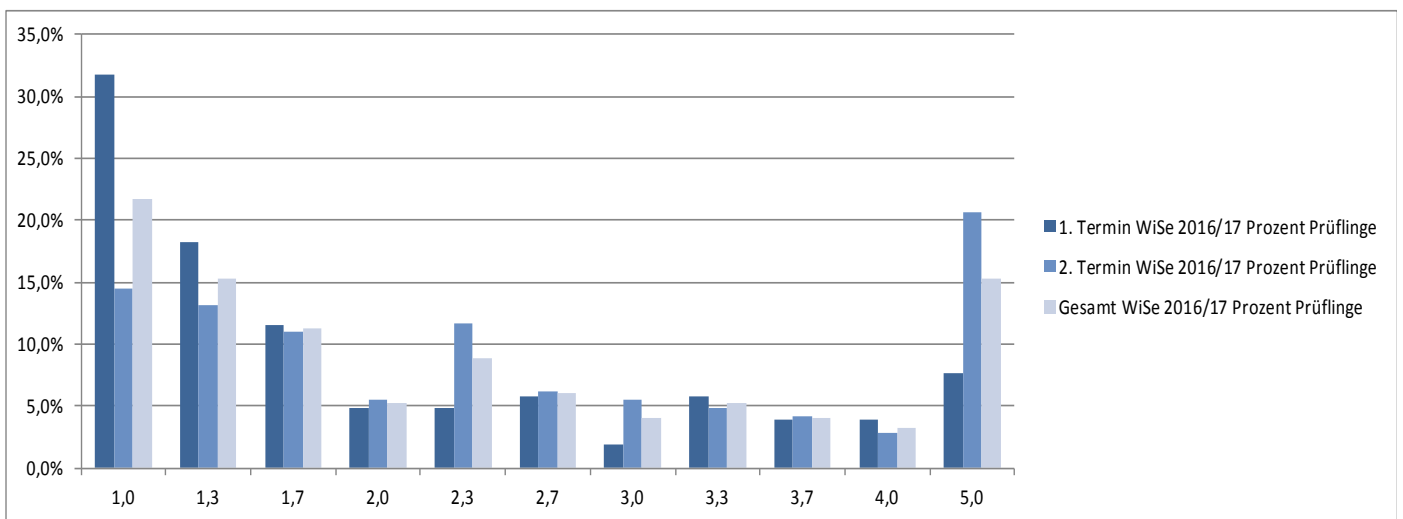


Bachelor

Makroökonomik A

Prof. Dr. Moritz Kuhn

Prüfungsnummer 333210011		Prüfungstermin WiSe 16/17								
		1. Termin			2. Termin			Gesamt		
		Anzahl	Prozent Prüflinge	Kumuliert %	Anzahl	Prozent Prüflinge	Kumuliert %	Anzahl	Prozent Prüflinge	Kumuliert %
sehr gut	1,0	33	31,7%	31,7%	21	14,5%	14,5%	54	21,7%	21,7%
	1,3	19	18,3%	50,0%	19	13,1%	27,6%	38	15,3%	36,9%
gut	1,7	12	11,5%	61,5%	16	11,0%	38,6%	28	11,2%	48,2%
	2,0	5	4,8%	66,3%	8	5,5%	44,1%	13	5,2%	53,4%
	2,3	5	4,8%	71,2%	17	11,7%	55,9%	22	8,8%	62,2%
befriedigend	2,7	6	5,8%	76,9%	9	6,2%	62,1%	15	6,0%	68,3%
	3,0	2	1,9%	78,8%	8	5,5%	67,6%	10	4,0%	72,3%
	3,3	6	5,8%	84,6%	7	4,8%	72,4%	13	5,2%	77,5%
ausreichend	3,7	4	3,8%	88,5%	6	4,1%	76,6%	10	4,0%	81,5%
	4,0	4	3,8%	92,3%	4	2,8%	79,3%	8	3,2%	84,7%
nicht ausreichend	5,0	8	7,7%	100,0%	30	20,7%	100,0%	38	15,3%	100,0%
	Gesamt	104	100,0%		145	100,0%		249	100,0%	
bestanden (BE)		96			115			211		
nicht bestanden (NB)		8			30			38		
endgültig n. best. (EN)		0			0			0		
Notendurchschnitt		2,04			2,67			2,41		
Notendurchschnitt bestandener Leistungen		1,80			2,07			1,94		

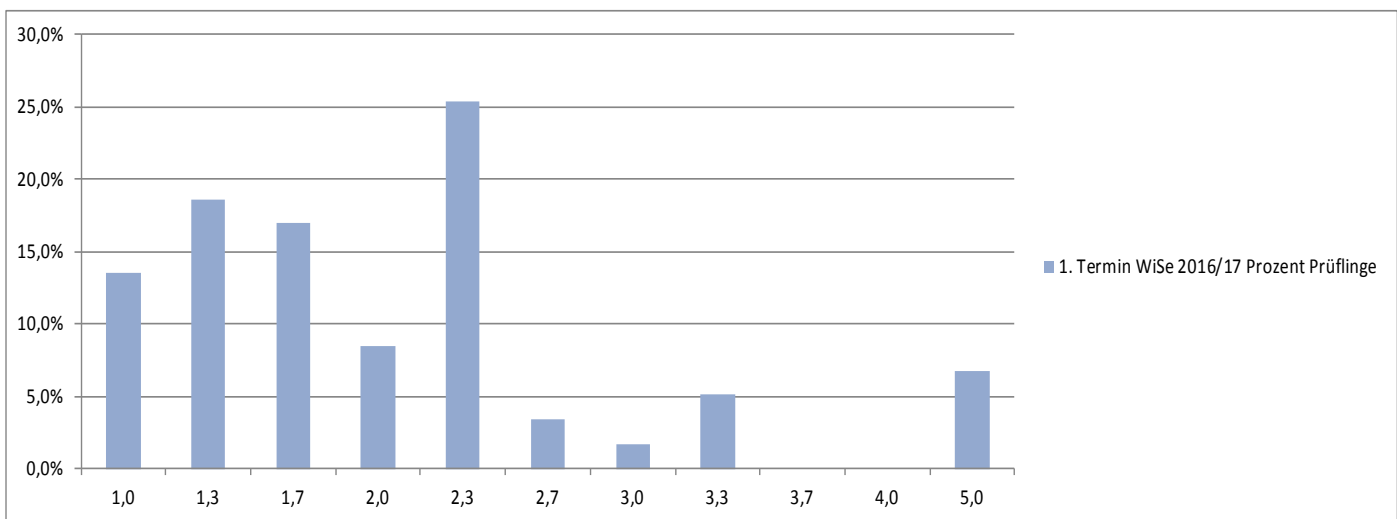


Bachelor

Wissenschaftliches Arbeiten

Zusammenfassung der Ergebnisse aus allen Seminaren

Prüfungsnummer 333210050		Prüfungstermin WiSe 16/17								
		1. Termin			2. Termin			Gesamt		
		Anzahl	Prozent Prüflinge	Kumuliert %	Anzahl Prüflinge	Prozent Prüflinge	Kumuliert %			
sehr gut	1,0	8	13,6%	13,6%	Es gibt nur einen Prüfungstermin.					
	1,3	11	18,6%	32,2%						
gut	1,7	10	16,9%	49,2%						
	2,0	5	8,5%	57,6%						
	2,3	15	25,4%	83,1%						
befriedigend	2,7	2	3,4%	86,4%						
	3,0	1	1,7%	88,1%						
	3,3	3	5,1%	93,2%						
ausreichend	3,7	0	0,0%	93,2%						
	4,0	0	0,0%	93,2%						
nicht ausreichend	5,0	4	6,8%	100,0%						
	Gesamt	59	100,0%							
bestanden (BE)		55								
nicht bestanden (NB)		4								
endgültig n. best. (EN)		0								
Notendurchschnitt		2,07								
Notendurchschnitt bestandener Leistungen		1,86								

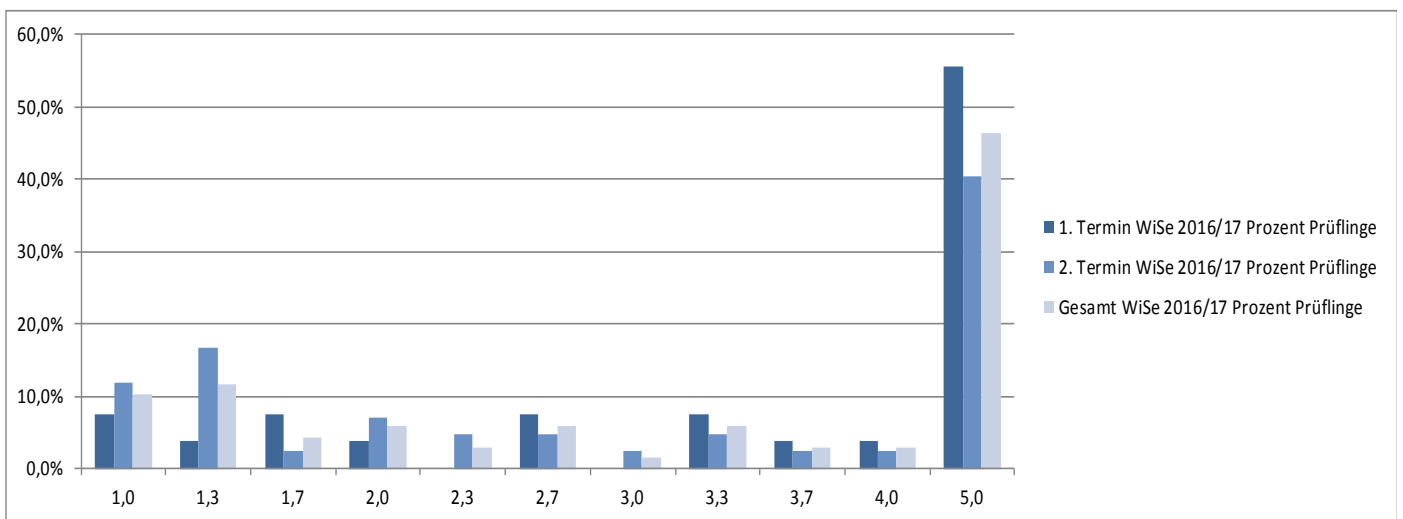


Bachelor

Spieltheorie / Introduction to Game Theory

Prof. Dr. Dezsö Szalay

Prüfungsnummer 333221001		Prüfungstermin WiSe 16/17								
		1. Termin			2. Termin			Gesamt		
		Anzahl	Prozent Prüflinge	Kumuliert %	Anzahl	Prozent Prüflinge	Kumuliert %	Anzahl	Prozent Prüflinge	Kumuliert %
sehr gut	1,0	2	7,4%	7,4%	5	11,9%	11,9%	7	10,1%	10,1%
	1,3	1	3,7%	11,1%	7	16,7%	28,6%	8	11,6%	21,7%
gut	1,7	2	7,4%	18,5%	1	2,4%	31,0%	3	4,3%	26,1%
	2,0	1	3,7%	22,2%	3	7,1%	38,1%	4	5,8%	31,9%
	2,3	0	0,0%	22,2%	2	4,8%	42,9%	2	2,9%	34,8%
befriedigend	2,7	2	7,4%	29,6%	2	4,8%	47,6%	4	5,8%	40,6%
	3,0	0	0,0%	29,6%	1	2,4%	50,0%	1	1,4%	42,0%
	3,3	2	7,4%	37,0%	2	4,8%	54,8%	4	5,8%	47,8%
ausreichend	3,7	1	3,7%	40,7%	1	2,4%	57,1%	2	2,9%	50,7%
	4,0	1	3,7%	44,4%	1	2,4%	59,5%	2	2,9%	53,6%
nicht ausreichend	5,0	15	55,6%	100,0%	17	40,5%	100,0%	32	46,4%	100,0%
	Gesamt	27	100,0%		42	100,0%		69	100,0%	
bestanden (BE)		12			25			37		
nicht bestanden (NB)		14			16			30		
endgültig n. best. (EN)		1			1			2		
Notendurchschnitt		3,83			3,19			3,44		
Notendurchschnitt bestandener Leistungen		2,37			1,96			2,09		

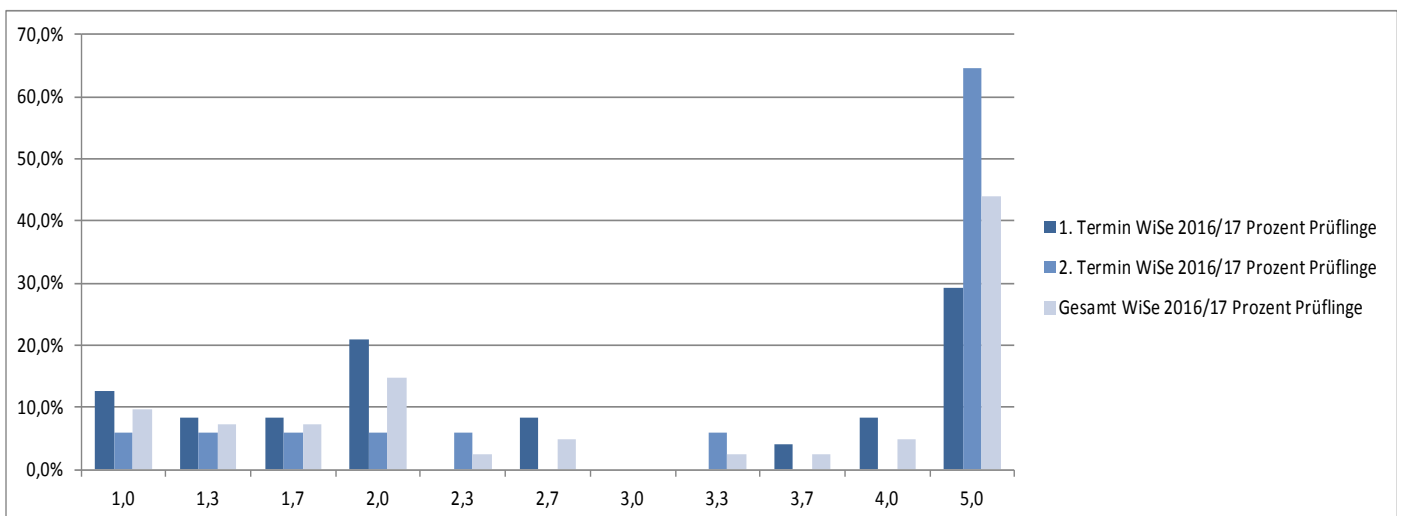


Bachelor

Auktionen und Märkte

Dr. Frank Rosar

Prüfungsnummer 333221002		Prüfungstermin WiSe 16/17								
		1. Termin			2. Termin			Gesamt		
		Anzahl	Prozent Prüflinge	Kumuliert %	Anzahl	Prozent Prüflinge	Kumuliert %	Anzahl	Prozent Prüflinge	Kumuliert %
sehr gut	1,0	3	12,5%	12,5%	1	5,9%	5,9%	4	9,8%	9,8%
	1,3	2	8,3%	20,8%	1	5,9%	11,8%	3	7,3%	17,1%
gut	1,7	2	8,3%	29,2%	1	5,9%	17,6%	3	7,3%	24,4%
	2,0	5	20,8%	50,0%	1	5,9%	23,5%	6	14,6%	39,0%
	2,3	0	0,0%	50,0%	1	5,9%	29,4%	1	2,4%	41,5%
befriedigend	2,7	2	8,3%	58,3%	0	0,0%	29,4%	2	4,9%	46,3%
	3,0	0	0,0%	58,3%	0	0,0%	29,4%	0	0,0%	46,3%
	3,3	0	0,0%	58,3%	1	5,9%	35,3%	1	2,4%	48,8%
ausreichend	3,7	1	4,2%	62,5%	0	0,0%	35,3%	1	2,4%	51,2%
	4,0	2	8,3%	70,8%	0	0,0%	35,3%	2	4,9%	56,1%
nicht ausreichend	5,0	7	29,2%	100,0%	11	64,7%	100,0%	18	43,9%	100,0%
	Gesamt	24	100,0%		17	100,0%		41	100,0%	
bestanden (BE)		17			6			23		
nicht bestanden (NB)		7			11			18		
endgültig n. best. (EN)		0			0			0		
Notendurchschnitt		2,96			3,92			3,36		
Notendurchschnitt bestandener Leistungen		2,12			1,93			2,07		

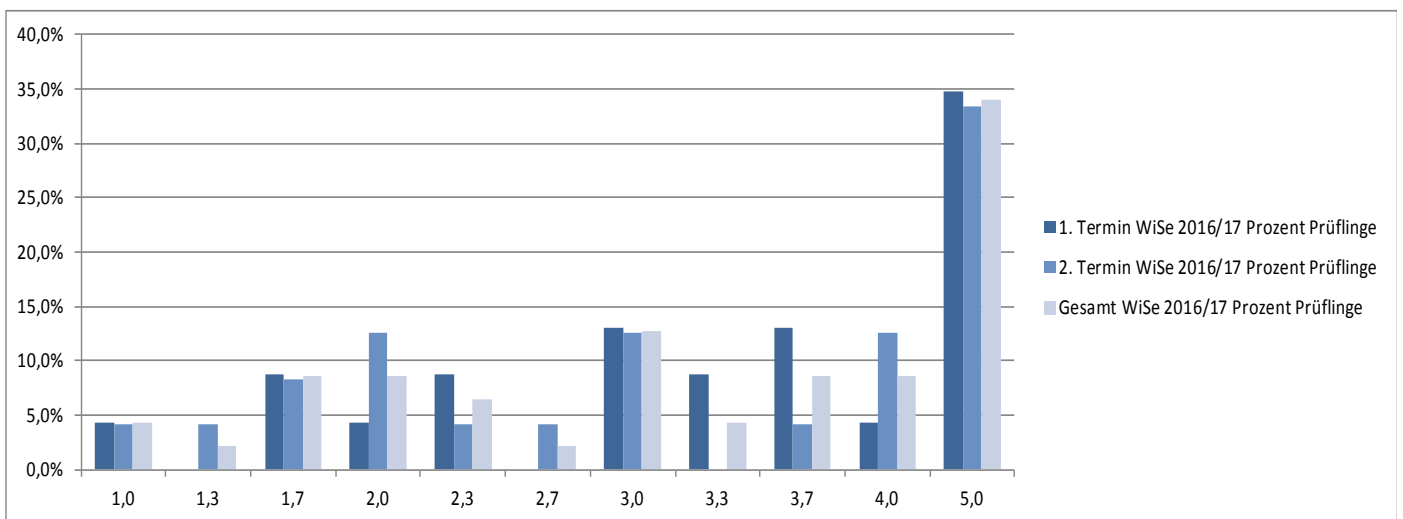


Bachelor

Außenwirtschaft/International Economics

JProf. Dr. Markus Riegler

Prüfungsnummer 333221004		Prüfungstermin WiSe 16/17								
		1. Termin			2. Termin			Gesamt		
		Anzahl	Prozent Prüflinge	Kumuliert %	Anzahl	Prozent Prüflinge	Kumuliert %	Anzahl	Prozent Prüflinge	Kumuliert %
sehr gut	1,0	1	4,3%	4,3%	1	4,2%	4,2%	2	4,3%	4,3%
	1,3	0	0,0%	4,3%	1	4,2%	8,3%	1	2,1%	6,4%
gut	1,7	2	8,7%	13,0%	2	8,3%	16,7%	4	8,5%	14,9%
	2,0	1	4,3%	17,4%	3	12,5%	29,2%	4	8,5%	23,4%
	2,3	2	8,7%	26,1%	1	4,2%	33,3%	3	6,4%	29,8%
befriedigend	2,7	0	0,0%	26,1%	1	4,2%	37,5%	1	2,1%	31,9%
	3,0	3	13,0%	39,1%	3	12,5%	50,0%	6	12,8%	44,7%
	3,3	2	8,7%	47,8%	0	0,0%	50,0%	2	4,3%	48,9%
ausreichend	3,7	3	13,0%	60,9%	1	4,2%	54,2%	4	8,5%	57,4%
	4,0	1	4,3%	65,2%	3	12,5%	66,7%	4	8,5%	66,0%
nicht ausreichend	5,0	8	34,8%	100,0%	8	33,3%	100,0%	16	34,0%	100,0%
	Gesamt	23	100,0%		24	100,0%		47	100,0%	
bestanden (BE)		15			16			31		
nicht bestanden (NB)		8			7			15		
endgültig n. best. (EN)		0			1			1		
Notendurchschnitt		3,55			3,39			3,47		
Notendurchschnitt bestandener Leistungen		2,78			2,59			2,68		

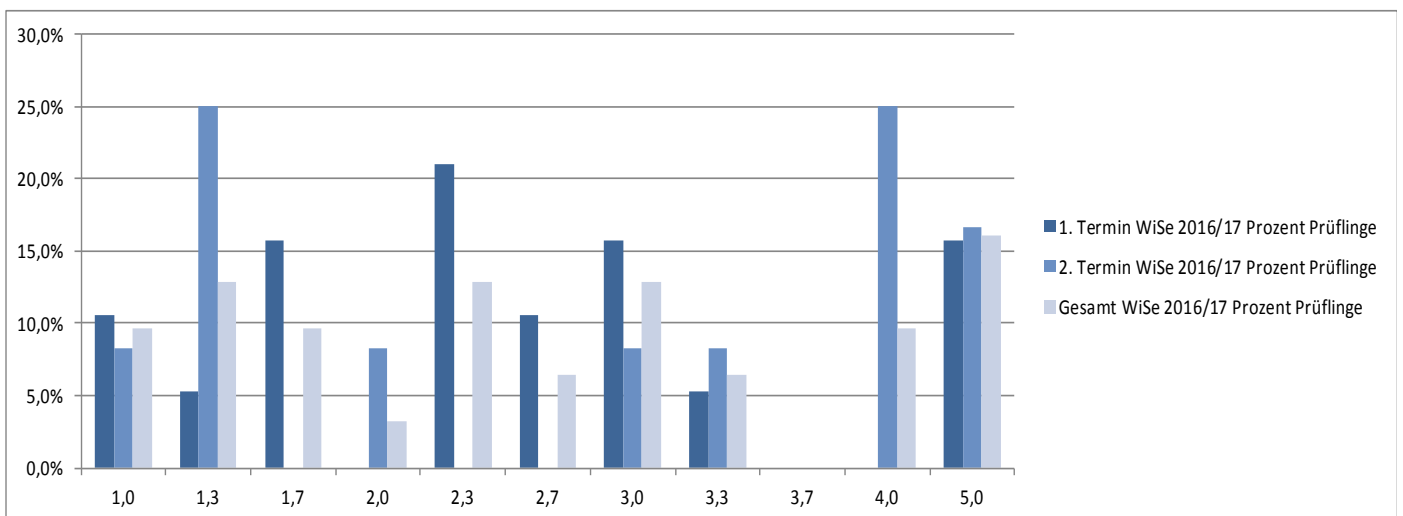


Bachelor

Geldtheorie und Geldpolitik

Prof. Dr. Keith Kuester

Prüfungsnummer 333221005		Prüfungstermin WiSe 16/17								
		1. Termin			2. Termin			Gesamt		
		Anzahl	Prozent Prüflinge	Kumuliert %	Anzahl	Prozent Prüflinge	Kumuliert %	Anzahl	Prozent Prüflinge	Kumuliert %
sehr gut	1,0	2	10,5%	10,5%	1	8,3%	8,3%	3	9,7%	9,7%
	1,3	1	5,3%	15,8%	3	25,0%	33,3%	4	12,9%	22,6%
gut	1,7	3	15,8%	31,6%	0	0,0%	33,3%	3	9,7%	32,3%
	2,0	0	0,0%	31,6%	1	8,3%	41,7%	1	3,2%	35,5%
	2,3	4	21,1%	52,6%	0	0,0%	41,7%	4	12,9%	48,4%
befriedigend	2,7	2	10,5%	63,2%	0	0,0%	41,7%	2	6,5%	54,8%
	3,0	3	15,8%	78,9%	1	8,3%	50,0%	4	12,9%	67,7%
	3,3	1	5,3%	84,2%	1	8,3%	58,3%	2	6,5%	74,2%
ausreichend	3,7	0	0,0%	84,2%	0	0,0%	58,3%	0	0,0%	74,2%
	4,0	0	0,0%	84,2%	3	25,0%	83,3%	3	9,7%	83,9%
nicht ausreichend	5,0	3	15,8%	100,0%	2	16,7%	100,0%	5	16,1%	100,0%
	Gesamt	19	100,0%		12	100,0%		31	100,0%	
bestanden (BE)		16			10			26		
nicht bestanden (NB)		3			2			5		
endgültig n. best. (EN)		0			0			0		
Notendurchschnitt		2,65			2,93			2,76		
Notendurchschnitt bestandener Leistungen		2,21			2,52			2,33		

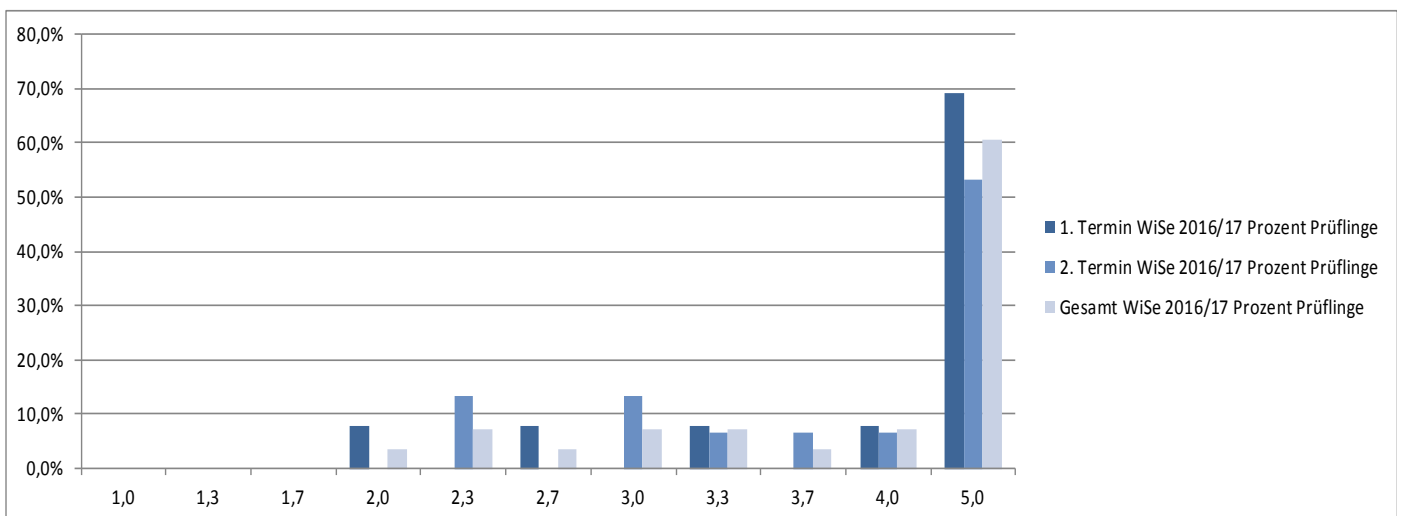


Bachelor

Ökonomik des Wohlfahrtsstaates

Dr. Gábor Gyárfás

Prüfungsnummer 333221006		Prüfungstermin WiSe 16/17								
		1. Termin			2. Termin			Gesamt		
		Anzahl	Prozent Prüflinge	Kumuliert %	Anzahl	Prozent Prüflinge	Kumuliert %	Anzahl	Prozent Prüflinge	Kumuliert %
sehr gut	1,0	0	0,0%	0,0%	0	0,0%	0,0%	0	0,0%	0,0%
	1,3	0	0,0%	0,0%	0	0,0%	0,0%	0	0,0%	0,0%
gut	1,7	0	0,0%	0,0%	0	0,0%	0,0%	0	0,0%	0,0%
	2,0	1	7,7%	7,7%	0	0,0%	0,0%	1	3,6%	3,6%
	2,3	0	0,0%	7,7%	2	13,3%	13,3%	2	7,1%	10,7%
befriedigend	2,7	1	7,7%	15,4%	0	0,0%	13,3%	1	3,6%	14,3%
	3,0	0	0,0%	15,4%	2	13,3%	26,7%	2	7,1%	21,4%
	3,3	1	7,7%	23,1%	1	6,7%	33,3%	2	7,1%	28,6%
ausreichend	3,7	0	0,0%	23,1%	1	6,7%	40,0%	1	3,6%	32,1%
	4,0	1	7,7%	30,8%	1	6,7%	46,7%	2	7,1%	39,3%
nicht ausreichend	5,0	9	69,2%	100,0%	8	53,3%	100,0%	17	60,7%	100,0%
	Gesamt	13	100,0%		15	100,0%		28	100,0%	
bestanden (BE)		4			7			11		
nicht bestanden (NB)		9			8			17		
endgültig n. best. (EN)		0			0			0		
Notendurchschnitt		4,38			4,11			4,24		
Notendurchschnitt bestandener Leistungen		3,00			3,09			3,05		

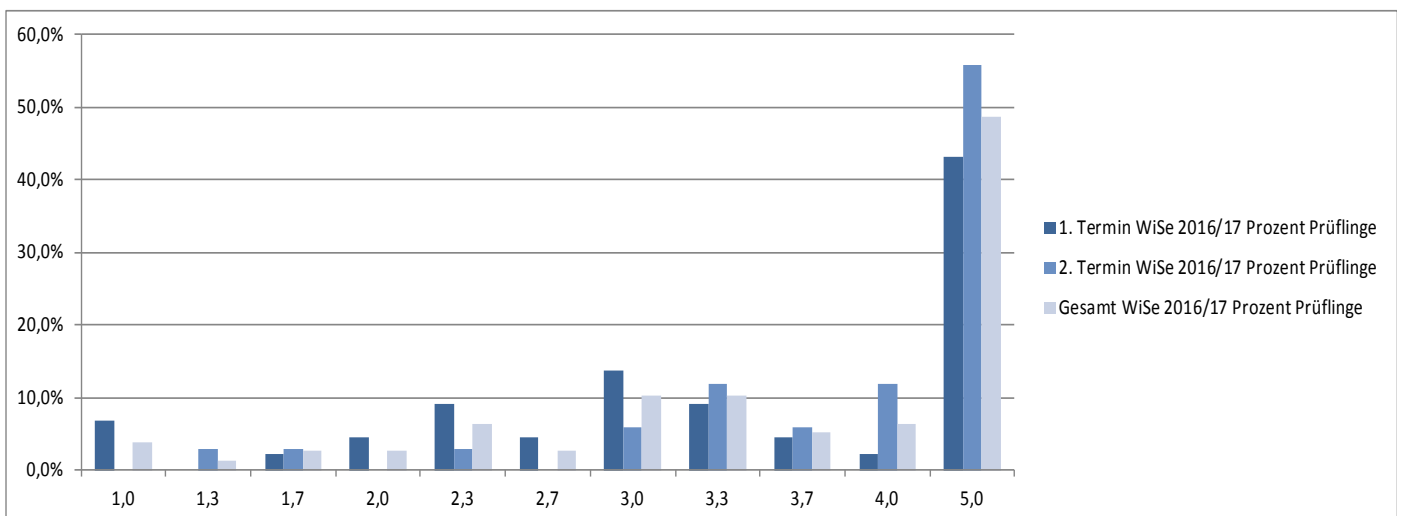


Bachelor

Umweltökonomik

Dr. Gábor Gyárfás

Prüfungsnummer 333221012		Prüfungstermin WiSe 16/17								
		1. Termin			2. Termin			Gesamt		
		Anzahl	Prozent Prüflinge	Kumuliert %	Anzahl	Prozent Prüflinge	Kumuliert %	Anzahl	Prozent Prüflinge	Kumuliert %
sehr gut	1,0	3	6,8%	6,8%	0	0,0%	0,0%	3	3,8%	3,8%
	1,3	0	0,0%	6,8%	1	2,9%	2,9%	1	1,3%	5,1%
gut	1,7	1	2,3%	9,1%	1	2,9%	5,9%	2	2,6%	7,7%
	2,0	2	4,5%	13,6%	0	0,0%	5,9%	2	2,6%	10,3%
	2,3	4	9,1%	22,7%	1	2,9%	8,8%	5	6,4%	16,7%
befriedigend	2,7	2	4,5%	27,3%	0	0,0%	8,8%	2	2,6%	19,2%
	3,0	6	13,6%	40,9%	2	5,9%	14,7%	8	10,3%	29,5%
	3,3	4	9,1%	50,0%	4	11,8%	26,5%	8	10,3%	39,7%
ausreichend	3,7	2	4,5%	54,5%	2	5,9%	32,4%	4	5,1%	44,9%
	4,0	1	2,3%	56,8%	4	11,8%	44,1%	5	6,4%	51,3%
nicht ausreichend	5,0	19	43,2%	100,0%	19	55,9%	100,0%	38	48,7%	100,0%
	Gesamt	44	100,0%		34	100,0%		78	100,0%	
bestanden (BE)		25			15			40		
nicht bestanden (NB)		19			19			38		
endgültig n. best. (EN)		0			0			0		
Notendurchschnitt		3,66			4,20			3,89		
Notendurchschnitt bestandener Leistungen		2,64			3,19			2,85		

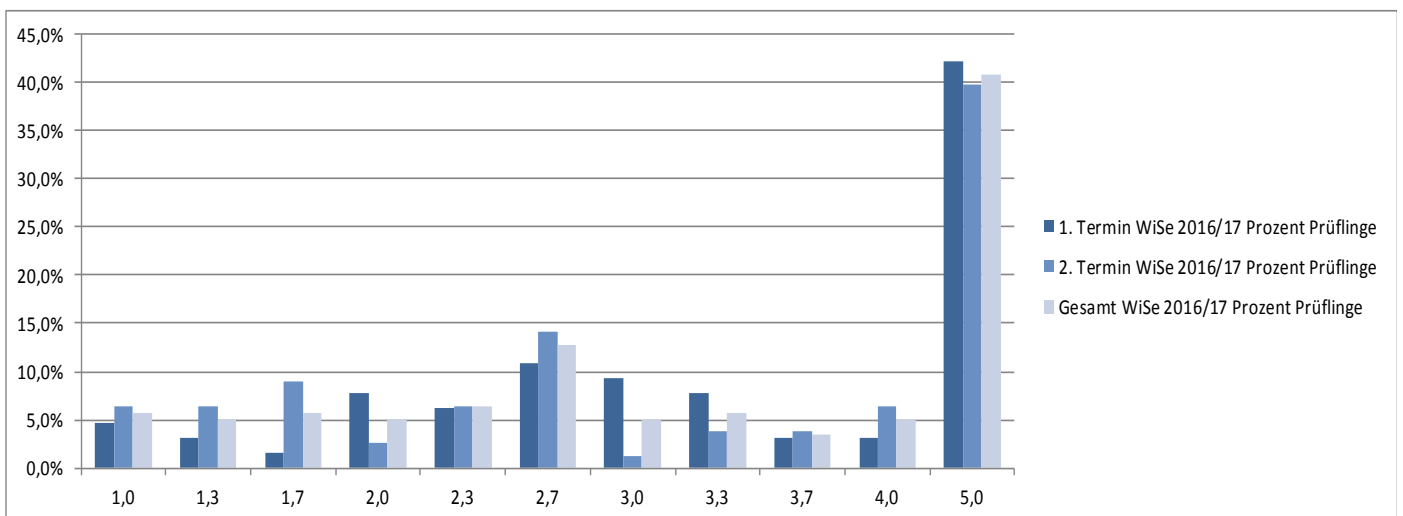


Bachelor

Vertragstheorie

Prof. Dr. Daniel Krähmer

Prüfungsnummer 333221017		Prüfungstermin WiSe 16/17								
		1. Termin			2. Termin			Gesamt		
		Anzahl	Prozent Prüflinge	Kumuliert %	Anzahl	Prozent Prüflinge	Kumuliert %	Anzahl	Prozent Prüflinge	Kumuliert %
sehr gut	1,0	3	4,7%	4,7%	5	6,4%	6,4%	8	5,6%	5,6%
	1,3	2	3,1%	7,8%	5	6,4%	12,8%	7	4,9%	10,6%
gut	1,7	1	1,6%	9,4%	7	9,0%	21,8%	8	5,6%	16,2%
	2,0	5	7,8%	17,2%	2	2,6%	24,4%	7	4,9%	21,1%
	2,3	4	6,3%	23,4%	5	6,4%	30,8%	9	6,3%	27,5%
befriedigend	2,7	7	10,9%	34,4%	11	14,1%	44,9%	18	12,7%	40,1%
	3,0	6	9,4%	43,8%	1	1,3%	46,2%	7	4,9%	45,1%
	3,3	5	7,8%	51,6%	3	3,8%	50,0%	8	5,6%	50,7%
ausreichend	3,7	2	3,1%	54,7%	3	3,8%	53,8%	5	3,5%	54,2%
	4,0	2	3,1%	57,8%	5	6,4%	60,3%	7	4,9%	59,2%
nicht ausreichend	5,0	27	42,2%	100,0%	31	39,7%	100,0%	58	40,8%	100,0%
	Gesamt	64	100,0%		78	100,0%		142	100,0%	
bestanden (BE)		37			47			84		
nicht bestanden (NB)		25			27			52		
endgültig n. best. (EN)		2			4			6		
Notendurchschnitt		3,60			3,43			3,51		
Notendurchschnitt bestandener Leistungen		2,58			2,40			2,48		

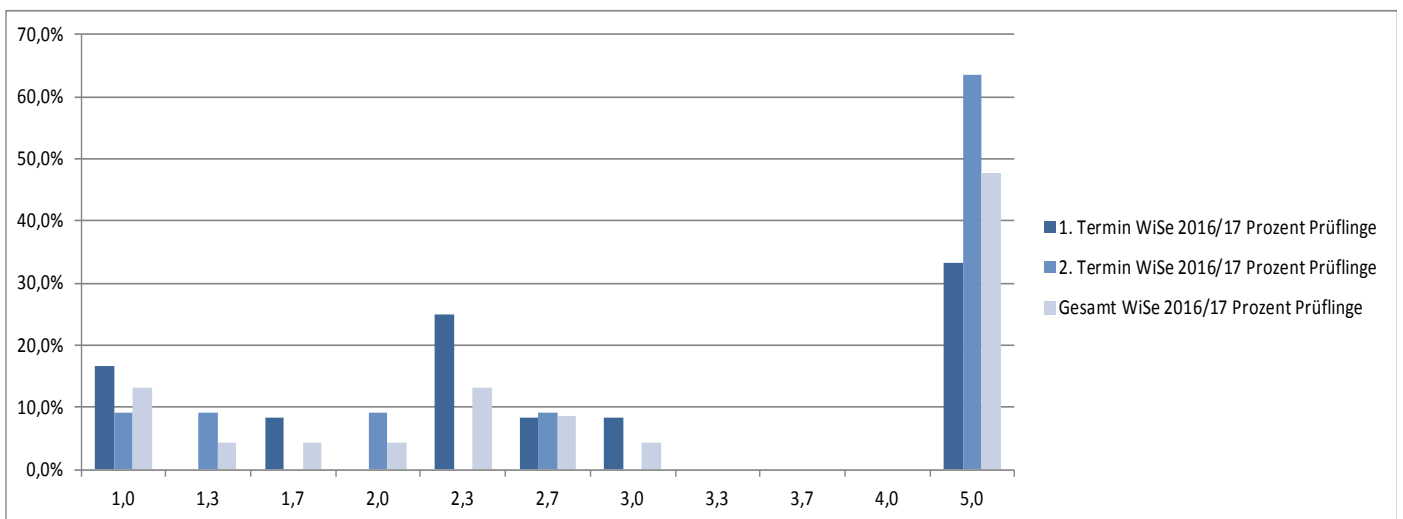


Bachelor

Internationale Bankleistungen

Prof. Dr. Klaus Sandmann

Prüfungsnummer 333222001		Prüfungstermin WiSe 16/17								
		1. Termin			2. Termin			Gesamt		
		Anzahl	Prozent Prüflinge	Kumuliert %	Anzahl	Prozent Prüflinge	Kumuliert %	Anzahl	Prozent Prüflinge	Kumuliert %
sehr gut	1,0	2	16,7%	16,7%	1	9,1%	9,1%	3	13,0%	13,0%
	1,3	0	0,0%	16,7%	1	9,1%	18,2%	1	4,3%	17,4%
gut	1,7	1	8,3%	25,0%	0	0,0%	18,2%	1	4,3%	21,7%
	2,0	0	0,0%	25,0%	1	9,1%	27,3%	1	4,3%	26,1%
	2,3	3	25,0%	50,0%	0	0,0%	27,3%	3	13,0%	39,1%
befriedigend	2,7	1	8,3%	58,3%	1	9,1%	36,4%	2	8,7%	47,8%
	3,0	1	8,3%	66,7%	0	0,0%	36,4%	1	4,3%	52,2%
	3,3	0	0,0%	66,7%	0	0,0%	36,4%	0	0,0%	52,2%
ausreichend	3,7	0	0,0%	66,7%	0	0,0%	36,4%	0	0,0%	52,2%
	4,0	0	0,0%	66,7%	0	0,0%	36,4%	0	0,0%	52,2%
nicht ausreichend	5,0	4	33,3%	100,0%	7	63,6%	100,0%	11	47,8%	100,0%
	Gesamt	12	100,0%		11	100,0%		23	100,0%	
bestanden (BE)		8			4			12		
nicht bestanden (NB)		4			5			9		
endgültig n. best. (EN)		0			2			2		
Notendurchschnitt		3,03			3,82			3,40		
Notendurchschnitt bestandener Leistungen		2,04			1,75			1,94		

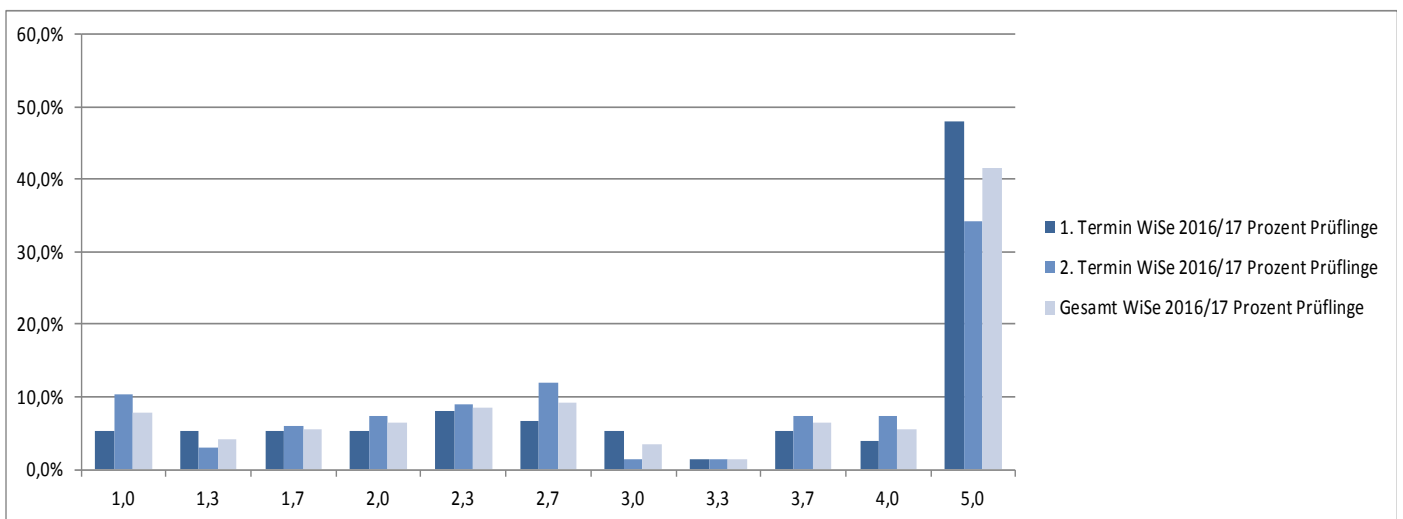


Bachelor

Kostenmanagement und Kostenrechnung

Prof. Dr. Jörg Budde

Prüfungsnummer 333222005		Prüfungstermin WiSe 16/17								
		1. Termin			2. Termin			Gesamt		
		Anzahl	Prozent Prüflinge	Kumuliert %	Anzahl	Prozent Prüflinge	Kumuliert %	Anzahl	Prozent Prüflinge	Kumuliert %
sehr gut	1,0	4	5,3%	5,3%	7	10,4%	10,4%	11	7,7%	7,7%
	1,3	4	5,3%	10,7%	2	3,0%	13,4%	6	4,2%	12,0%
gut	1,7	4	5,3%	16,0%	4	6,0%	19,4%	8	5,6%	17,6%
	2,0	4	5,3%	21,3%	5	7,5%	26,9%	9	6,3%	23,9%
	2,3	6	8,0%	29,3%	6	9,0%	35,8%	12	8,5%	32,4%
befriedigend	2,7	5	6,7%	36,0%	8	11,9%	47,8%	13	9,2%	41,5%
	3,0	4	5,3%	41,3%	1	1,5%	49,3%	5	3,5%	45,1%
	3,3	1	1,3%	42,7%	1	1,5%	50,7%	2	1,4%	46,5%
ausreichend	3,7	4	5,3%	48,0%	5	7,5%	58,2%	9	6,3%	52,8%
	4,0	3	4,0%	52,0%	5	7,5%	65,7%	8	5,6%	58,5%
nicht ausreichend	5,0	36	48,0%	100,0%	23	34,3%	100,0%	59	41,5%	100,0%
	Gesamt	75	100,0%		67	100,0%		142	100,0%	
bestanden (BE)		39			44			83		
nicht bestanden (NB)		36			21			57		
endgültig n. best. (EN)		0			2			2		
Notendurchschnitt		3,65			3,31			3,49		
Notendurchschnitt bestandener Leistungen		2,39			2,42			2,41		

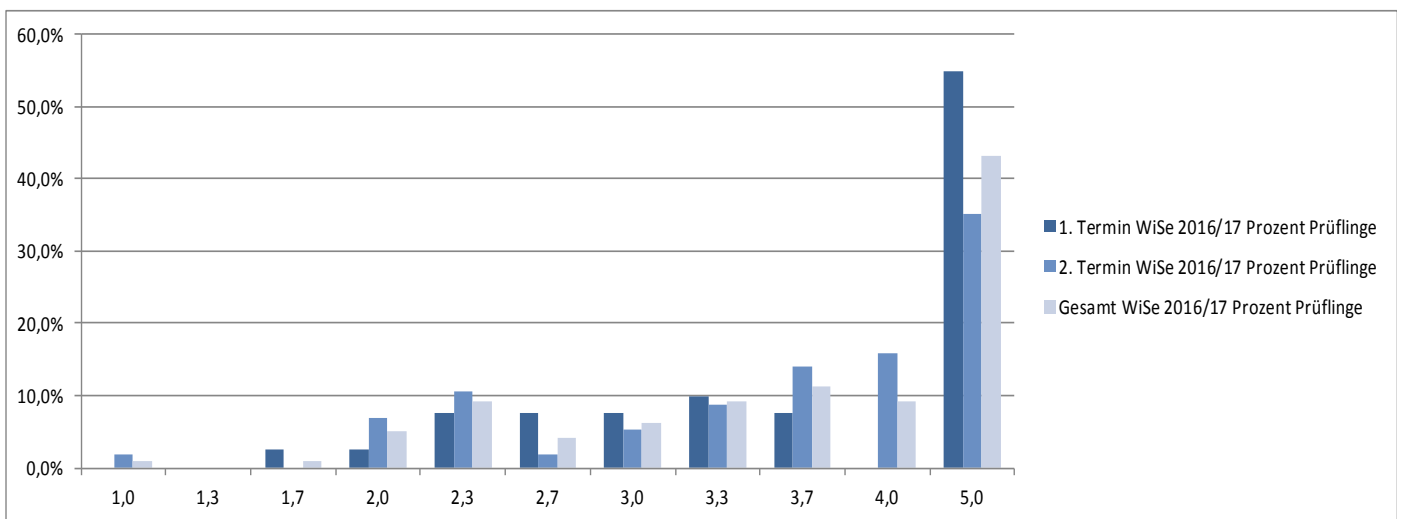


Bachelor

Unternehmensbilanzen und Unternehmensbewertung

Dr. Heike Wieland-Blöse / Dr. Rudolf Schmitz

Prüfungsnummer 333222009		Prüfungstermin WiSe 16/17								
		1. Termin			2. Termin			Gesamt		
		Anzahl	Prozent Prüflinge	Kumuliert %	Anzahl	Prozent Prüflinge	Kumuliert %	Anzahl	Prozent Prüflinge	Kumuliert %
sehr gut	1,0	0	0,0%	0,0%	1	1,8%	1,8%	1	1,0%	1,0%
	1,3	0	0,0%	0,0%	0	0,0%	1,8%	0	0,0%	1,0%
gut	1,7	1	2,5%	2,5%	0	0,0%	1,8%	1	1,0%	2,1%
	2,0	1	2,5%	5,0%	4	7,0%	8,8%	5	5,2%	7,2%
	2,3	3	7,5%	12,5%	6	10,5%	19,3%	9	9,3%	16,5%
befriedigend	2,7	3	7,5%	20,0%	1	1,8%	21,1%	4	4,1%	20,6%
	3,0	3	7,5%	27,5%	3	5,3%	26,3%	6	6,2%	26,8%
	3,3	4	10,0%	37,5%	5	8,8%	35,1%	9	9,3%	36,1%
ausreichend	3,7	3	7,5%	45,0%	8	14,0%	49,1%	11	11,3%	47,4%
	4,0	0	0,0%	45,0%	9	15,8%	64,9%	9	9,3%	56,7%
nicht ausreichend	5,0	22	55,0%	100,0%	20	35,1%	100,0%	42	43,3%	100,0%
	Gesamt	40	100,0%		57	100,0%		97	100,0%	
bestanden (BE)		18			37			55		
nicht bestanden (NB)		22			20			42		
endgültig n. best. (EN)		0			0			0		
Notendurchschnitt		4,05			3,80			3,90		
Notendurchschnitt bestandener Leistungen		2,89			3,15			3,07		

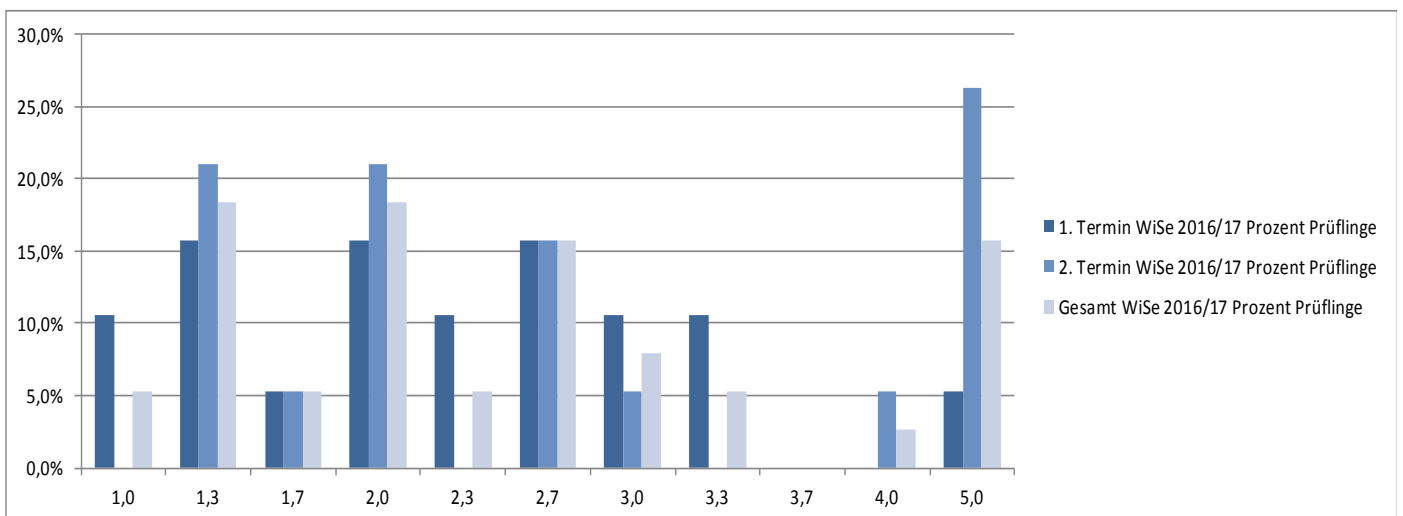


Bachelor

Empirical Corporate Finance

Dr. Jasmin Gider

Prüfungsnummer 333222011		Prüfungstermin WiSe 16/17								
		1. Termin			2. Termin			Gesamt		
		Anzahl	Prozent Prüflinge	Kumuliert %	Anzahl	Prozent Prüflinge	Kumuliert %	Anzahl	Prozent Prüflinge	Kumuliert %
sehr gut	1,0	2	10,5%	10,5%	0	0,0%	0,0%	2	5,3%	5,3%
	1,3	3	15,8%	26,3%	4	21,1%	21,1%	7	18,4%	23,7%
gut	1,7	1	5,3%	31,6%	1	5,3%	26,3%	2	5,3%	28,9%
	2,0	3	15,8%	47,4%	4	21,1%	47,4%	7	18,4%	47,4%
	2,3	2	10,5%	57,9%	0	0,0%	47,4%	2	5,3%	52,6%
befriedigend	2,7	3	15,8%	73,7%	3	15,8%	63,2%	6	15,8%	68,4%
	3,0	2	10,5%	84,2%	1	5,3%	68,4%	3	7,9%	76,3%
	3,3	2	10,5%	94,7%	0	0,0%	68,4%	2	5,3%	81,6%
ausreichend	3,7	0	0,0%	94,7%	0	0,0%	68,4%	0	0,0%	81,6%
	4,0	0	0,0%	94,7%	1	5,3%	73,7%	1	2,6%	84,2%
nicht ausreichend	5,0	1	5,3%	100,0%	5	26,3%	100,0%	6	15,8%	100,0%
	Gesamt	19	100,0%		19	100,0%		38	100,0%	
bestanden (BE)		18			14			32		
nicht bestanden (NB)		1			5			6		
endgültig n. best. (EN)		0			0			0		
Notendurchschnitt		2,31			2,89			2,60		
Notendurchschnitt bestandener Leistungen		2,16			2,14			2,15		

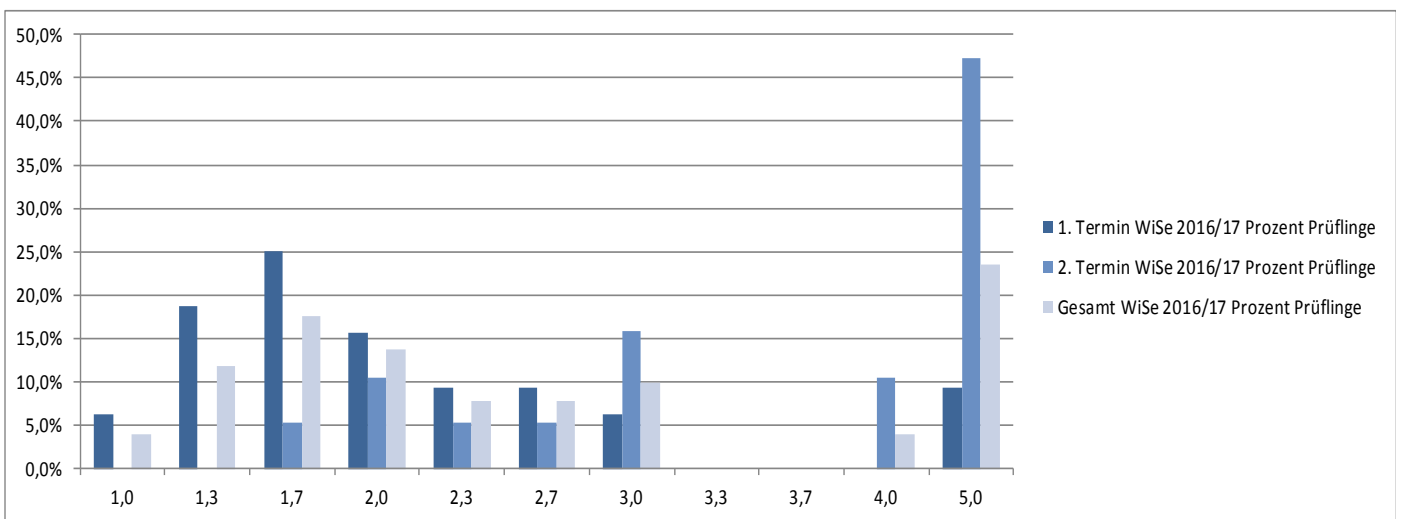


Bachelor

Angewandte Ökonometrie

Prof. Dr. Lorenz Götte

Prüfungsnummer 333223001		Prüfungstermin WiSe 16/17								
		1. Termin			2. Termin			Gesamt		
		Anzahl	Prozent Prüflinge	Kumuliert %	Anzahl	Prozent Prüflinge	Kumuliert %	Anzahl	Prozent Prüflinge	Kumuliert %
sehr gut	1,0	2	6,3%	6,3%	0	0,0%	0,0%	2	3,9%	3,9%
	1,3	6	18,8%	25,0%	0	0,0%	0,0%	6	11,8%	15,7%
gut	1,7	8	25,0%	50,0%	1	5,3%	5,3%	9	17,6%	33,3%
	2,0	5	15,6%	65,6%	2	10,5%	15,8%	7	13,7%	47,1%
	2,3	3	9,4%	75,0%	1	5,3%	21,1%	4	7,8%	54,9%
befriedigend	2,7	3	9,4%	84,4%	1	5,3%	26,3%	4	7,8%	62,7%
	3,0	2	6,3%	90,6%	3	15,8%	42,1%	5	9,8%	72,5%
	3,3	0	0,0%	90,6%	0	0,0%	42,1%	0	0,0%	72,5%
ausreichend	3,7	0	0,0%	90,6%	0	0,0%	42,1%	0	0,0%	72,5%
	4,0	0	0,0%	90,6%	2	10,5%	52,6%	2	3,9%	76,5%
nicht ausreichend	5,0	3	9,4%	100,0%	9	47,4%	100,0%	12	23,5%	100,0%
	Gesamt	32	100,0%		19	100,0%		51	100,0%	
bestanden (BE)		29			10			39		
nicht bestanden (NB)		3			9			12		
endgültig n. best. (EN)		0			0			0		
Notendurchschnitt		2,17			3,83			2,79		
Notendurchschnitt bestandener Leistungen		1,88			2,77			2,11		

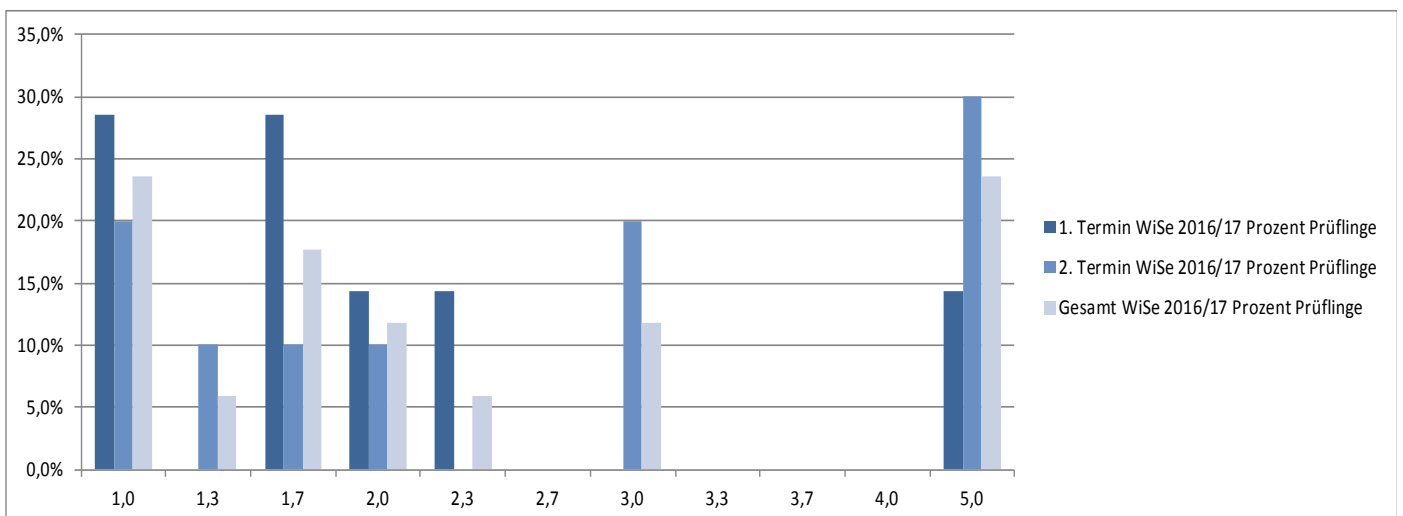


Bachelor

Multivariate Statistik

Prof. Dr. Alois Kneip

Prüfungsnummer 333223002		Prüfungstermin WiSe 16/17								
		1. Termin			2. Termin			Gesamt		
		Anzahl	Prozent Prüflinge	Kumuliert %	Anzahl	Prozent Prüflinge	Kumuliert %	Anzahl	Prozent Prüflinge	Kumuliert %
sehr gut	1,0	2	28,6%	28,6%	2	20,0%	20,0%	4	23,5%	23,5%
	1,3	0	0,0%	28,6%	1	10,0%	30,0%	1	5,9%	29,4%
gut	1,7	2	28,6%	57,1%	1	10,0%	40,0%	3	17,6%	47,1%
	2,0	1	14,3%	71,4%	1	10,0%	50,0%	2	11,8%	58,8%
	2,3	1	14,3%	85,7%	0	0,0%	50,0%	1	5,9%	64,7%
befriedigend	2,7	0	0,0%	85,7%	0	0,0%	50,0%	0	0,0%	64,7%
	3,0	0	0,0%	85,7%	2	20,0%	70,0%	2	11,8%	76,5%
	3,3	0	0,0%	85,7%	0	0,0%	70,0%	0	0,0%	76,5%
ausreichend	3,7	0	0,0%	85,7%	0	0,0%	70,0%	0	0,0%	76,5%
	4,0	0	0,0%	85,7%	0	0,0%	70,0%	0	0,0%	76,5%
nicht ausreichend	5,0	1	14,3%	100,0%	3	30,0%	100,0%	4	23,5%	100,0%
	Gesamt	7	100,0%		10	100,0%		17	100,0%	
bestanden (BE)		6			7			13		
nicht bestanden (NB)		1			3			4		
endgültig n. best. (EN)		0			0			0		
Notendurchschnitt		2,10			2,80			2,51		
Notendurchschnitt bestandener Leistungen		1,62			1,86			1,75		

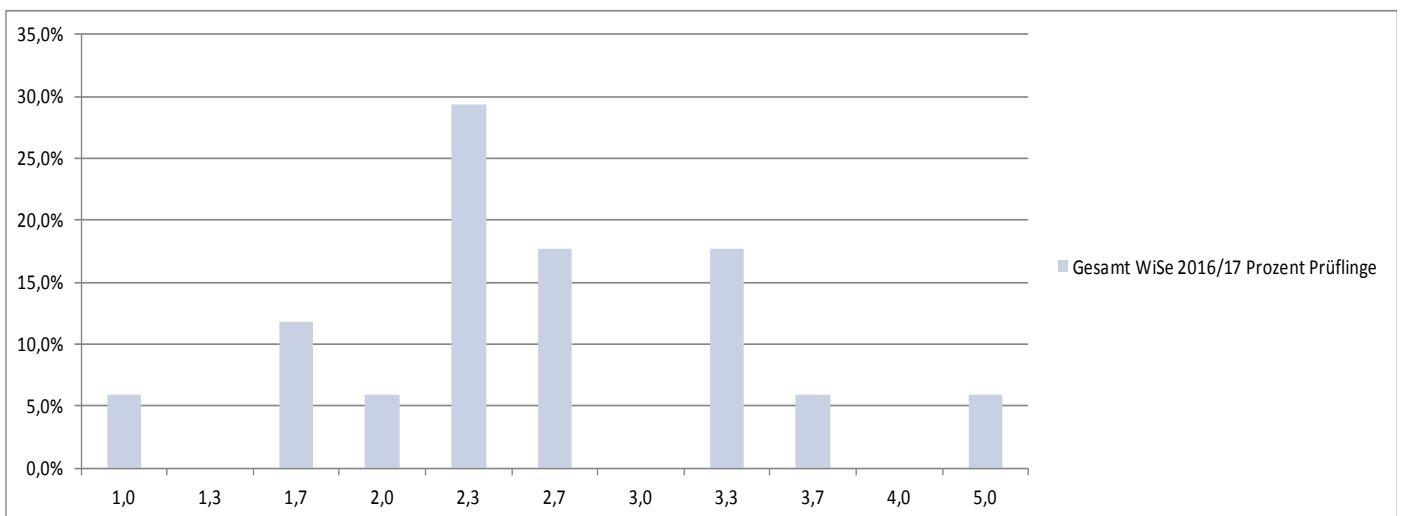


Bachelor

Computergestützte statistische Analyse

JProf. Dr. Lena Janys

Prüfungsnummer 333223003		Prüfungstermin WiSe 16/17														
		1. Termin			2. Termin			Gesamt								
		Anzahl Prüflinge	Prozent Prüflinge	Kumuliert %	Anzahl Prüflinge	Prozent Prüflinge	Kumuliert %	Anzahl	Prozent Prüflinge	Kumuliert %						
sehr gut	1,0	Aus datenschutzrechtlichen Gründen werden diese Daten nicht publiziert, da die Teilnehmeranzahl bei mindestens einem der beiden Prüfungstermine kleiner als fünf war.						1	5,9%	5,9%						
	1,3							0	0,0%	5,9%						
gut	1,7							2	11,8%	17,6%						
	2,0							1	5,9%	23,5%						
	2,3							5	29,4%	52,9%						
befriedigend	2,7							3	17,6%	70,6%						
	3,0							0	0,0%	70,6%						
	3,3							3	17,6%	88,2%						
ausreichend	3,7							1	5,9%	94,1%						
	4,0							0	0,0%	94,1%						
nicht ausreichend	5,0							1	5,9%	100,0%						
	Gesamt							17	100,0%							
bestanden (BE)															16	
nicht bestanden (NB)															1	
endgültig n. best. (EN)															0	
Notendurchschnitt															2,62	
Notendurchschnitt bestandener Leistungen															2,48	

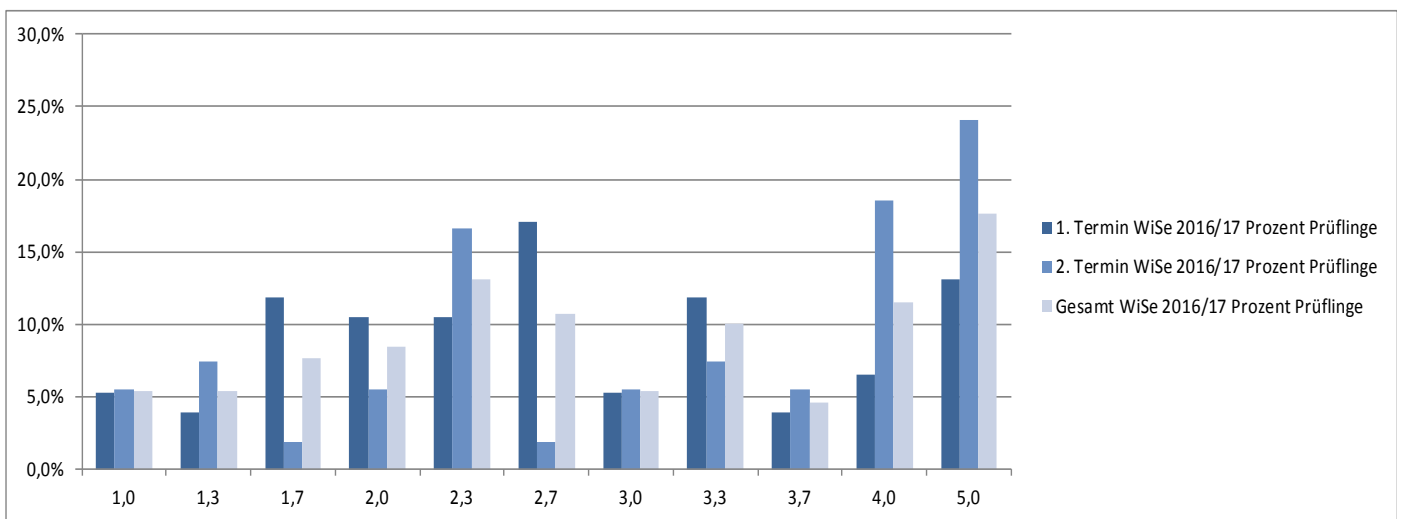


Master

Mathematics for Economists

JProf. Francesc Dilmé

Prüfungsnummer 332210001		Prüfungstermin WiSe 16/17								
		1. Termin			2. Termin			Gesamt		
		Anzahl	Prozent Prüflinge	Kumuliert %	Anzahl	Prozent Prüflinge	Kumuliert %	Anzahl	Prozent Prüflinge	Kumuliert %
sehr gut	1,0	4	5,3%	5,3%	3	5,6%	5,6%	7	5,4%	5,4%
	1,3	3	3,9%	9,2%	4	7,4%	13,0%	7	5,4%	10,8%
gut	1,7	9	11,8%	21,1%	1	1,9%	14,8%	10	7,7%	18,5%
	2,0	8	10,5%	31,6%	3	5,6%	20,4%	11	8,5%	26,9%
	2,3	8	10,5%	42,1%	9	16,7%	37,0%	17	13,1%	40,0%
befriedigend	2,7	13	17,1%	59,2%	1	1,9%	38,9%	14	10,8%	50,8%
	3,0	4	5,3%	64,5%	3	5,6%	44,4%	7	5,4%	56,2%
	3,3	9	11,8%	76,3%	4	7,4%	51,9%	13	10,0%	66,2%
ausreichend	3,7	3	3,9%	80,3%	3	5,6%	57,4%	6	4,6%	70,8%
	4,0	5	6,6%	86,8%	10	18,5%	75,9%	15	11,5%	82,3%
nicht ausreichend	5,0	10	13,2%	100,0%	13	24,1%	100,0%	23	17,7%	100,0%
	Gesamt	76	100,0%		54	100,0%		130	100,0%	
bestanden (BE)		66			41			107		
nicht bestanden (NB)		10			13			23		
endgültig n. best. (EN)		0			0			0		
Notendurchschnitt		2,84			3,29			3,02		
Notendurchschnitt bestandener Leistungen		2,51			2,75			2,60		

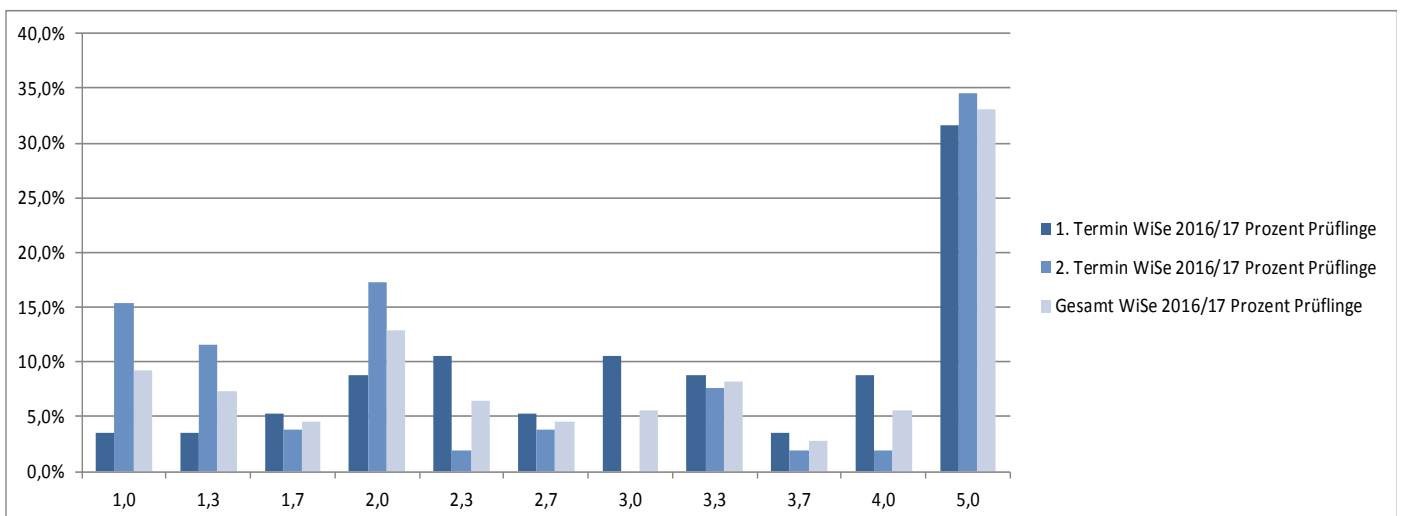


Master

Microeconomics

Prof. Dr. Dezsö Szalay / Prof. Dr. Tymon Tatur

Prüfungsnummer 332210002		Prüfungstermin WiSe 16/17								
		1. Termin			2. Termin			Gesamt		
		Anzahl	Prozent Prüflinge	Kumuliert %	Anzahl	Prozent Prüflinge	Kumuliert %	Anzahl	Prozent Prüflinge	Kumuliert %
sehr gut	1,0	2	3,5%	3,5%	8	15,4%	15,4%	10	9,2%	9,2%
	1,3	2	3,5%	7,0%	6	11,5%	26,9%	8	7,3%	16,5%
gut	1,7	3	5,3%	12,3%	2	3,8%	30,8%	5	4,6%	21,1%
	2,0	5	8,8%	21,1%	9	17,3%	48,1%	14	12,8%	33,9%
	2,3	6	10,5%	31,6%	1	1,9%	50,0%	7	6,4%	40,4%
befriedigend	2,7	3	5,3%	36,8%	2	3,8%	53,8%	5	4,6%	45,0%
	3,0	6	10,5%	47,4%	0	0,0%	53,8%	6	5,5%	50,5%
	3,3	5	8,8%	56,1%	4	7,7%	61,5%	9	8,3%	58,7%
ausreichend	3,7	2	3,5%	59,6%	1	1,9%	63,5%	3	2,8%	61,5%
	4,0	5	8,8%	68,4%	1	1,9%	65,4%	6	5,5%	67,0%
nicht ausreichend	5,0	18	31,6%	100,0%	18	34,6%	100,0%	36	33,0%	100,0%
	Gesamt	57	100,0%		52	100,0%		109	100,0%	
bestanden (BE)		39			34			73		
nicht bestanden (NB)		18			18			36		
endgültig n. best. (EN)		0			0			0		
Notendurchschnitt		3,39			3,00			3,20		
Notendurchschnitt bestandener Leistungen		2,65			1,94			2,32		

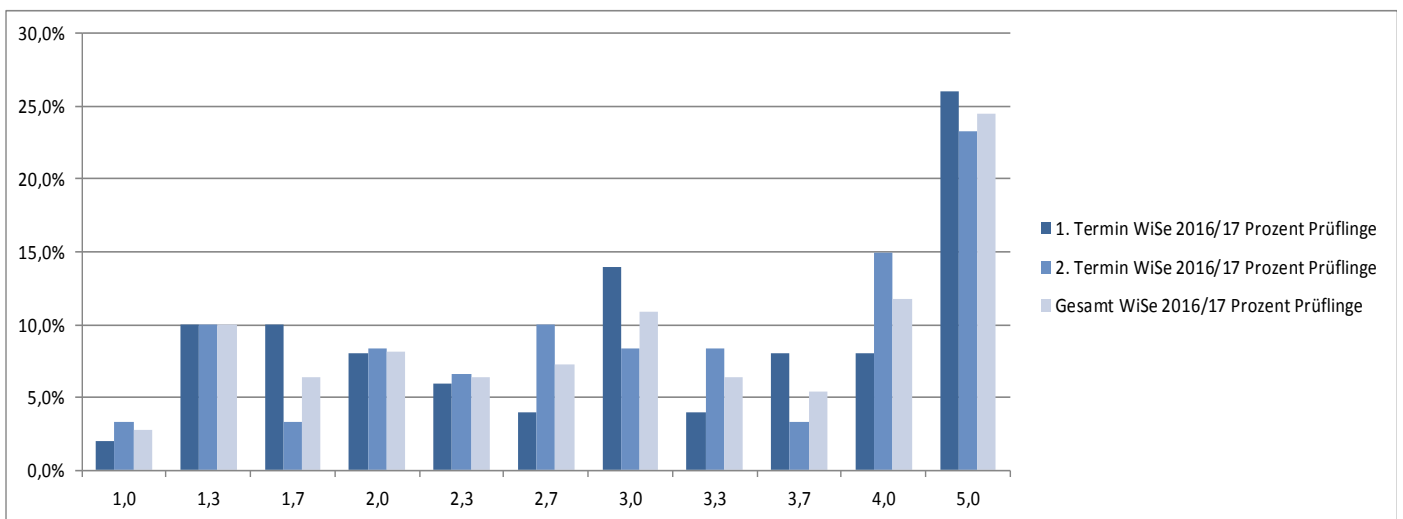


Master

Macroeconomics

Prof. Dr. Thomas Hintermaier

Prüfungsnummer 332210003		Prüfungstermin WiSe 16/17								
		1. Termin			2. Termin			Gesamt		
		Anzahl	Prozent Prüflinge	Kumuliert %	Anzahl	Prozent Prüflinge	Kumuliert %	Anzahl	Prozent Prüflinge	Kumuliert %
sehr gut	1,0	1	2,0%	2,0%	2	3,3%	3,3%	3	2,7%	2,7%
	1,3	5	10,0%	12,0%	6	10,0%	13,3%	11	10,0%	12,7%
gut	1,7	5	10,0%	22,0%	2	3,3%	16,7%	7	6,4%	19,1%
	2,0	4	8,0%	30,0%	5	8,3%	25,0%	9	8,2%	27,3%
	2,3	3	6,0%	36,0%	4	6,7%	31,7%	7	6,4%	33,6%
befriedigend	2,7	2	4,0%	40,0%	6	10,0%	41,7%	8	7,3%	40,9%
	3,0	7	14,0%	54,0%	5	8,3%	50,0%	12	10,9%	51,8%
	3,3	2	4,0%	58,0%	5	8,3%	58,3%	7	6,4%	58,2%
ausreichend	3,7	4	8,0%	66,0%	2	3,3%	61,7%	6	5,5%	63,6%
	4,0	4	8,0%	74,0%	9	15,0%	76,7%	13	11,8%	75,5%
nicht ausreichend	5,0	13	26,0%	100,0%	14	23,3%	100,0%	27	24,5%	100,0%
	Gesamt	50	100,0%		60	100,0%		110	100,0%	
bestanden (BE)		37			46			83		
nicht bestanden (NB)		13			14			27		
endgültig n. best. (EN)		0			0			0		
Notendurchschnitt		3,19			3,23			3,21		
Notendurchschnitt bestandener Leistungen		2,56			2,68			2,63		

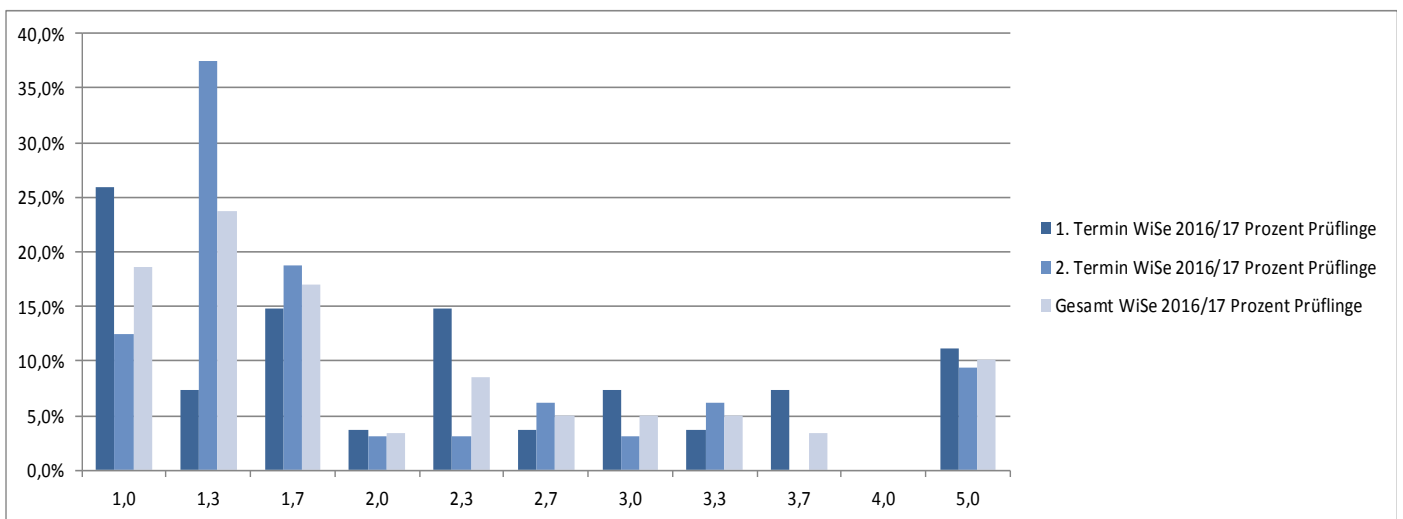


Master

Finance

JProf. Dr. Narly Dwarkasing

Prüfungsnummer 332210004		Prüfungstermin WiSe 16/17								
		1. Termin			2. Termin			Gesamt		
		Anzahl	Prozent Prüflinge	Kumuliert %	Anzahl	Prozent Prüflinge	Kumuliert %	Anzahl	Prozent Prüflinge	Kumuliert %
sehr gut	1,0	7	25,9%	25,9%	4	12,5%	12,5%	11	18,6%	18,6%
	1,3	2	7,4%	33,3%	12	37,5%	50,0%	14	23,7%	42,4%
gut	1,7	4	14,8%	48,1%	6	18,8%	68,8%	10	16,9%	59,3%
	2,0	1	3,7%	51,9%	1	3,1%	71,9%	2	3,4%	62,7%
	2,3	4	14,8%	66,7%	1	3,1%	75,0%	5	8,5%	71,2%
befriedigend	2,7	1	3,7%	70,4%	2	6,3%	81,3%	3	5,1%	76,3%
	3,0	2	7,4%	77,8%	1	3,1%	84,4%	3	5,1%	81,4%
	3,3	1	3,7%	81,5%	2	6,3%	90,6%	3	5,1%	86,4%
ausreichend	3,7	2	7,4%	88,9%	0	0,0%	90,6%	2	3,4%	89,8%
	4,0	0	0,0%	88,9%	0	0,0%	90,6%	0	0,0%	89,8%
nicht ausreichend	5,0	3	11,1%	100,0%	3	9,4%	100,0%	6	10,2%	100,0%
	Gesamt	27	100,0%		32	100,0%		59	100,0%	
bestanden (BE)		24			29			53		
nicht bestanden (NB)		3			3			6		
endgültig n. best. (EN)		0			0			0		
Notendurchschnitt		2,30			2,00			2,14		
Notendurchschnitt bestandener Leistungen		1,96			1,69			1,81		

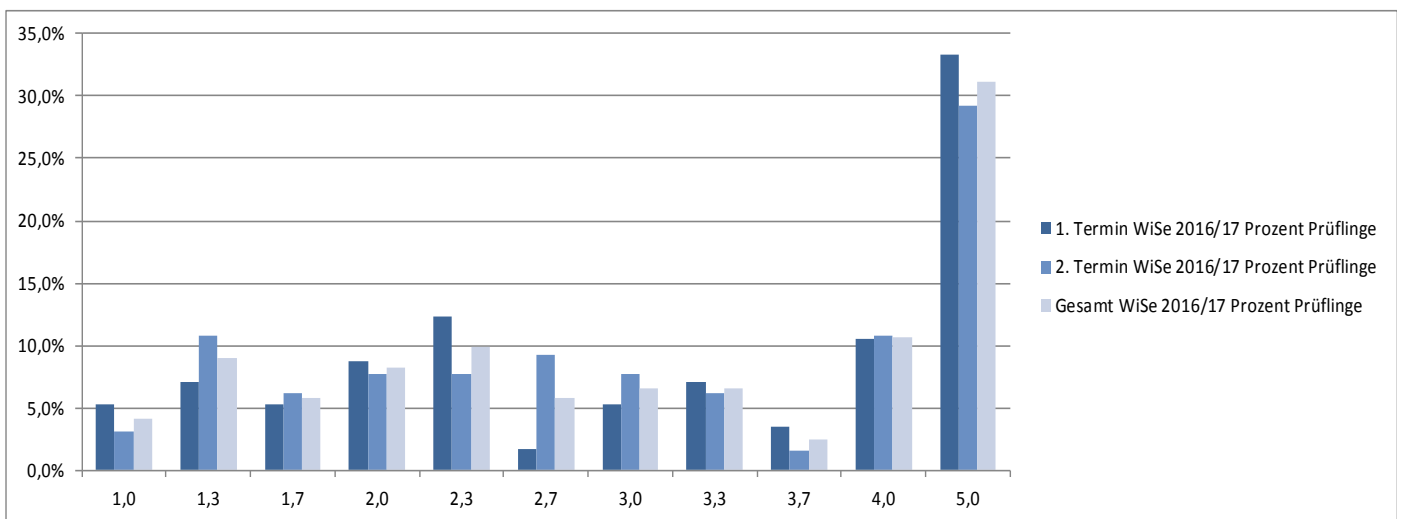


Master

Econometrics

Prof. Dr. Benjamin Born

Prüfungsnummer 332210005		Prüfungstermin WiSe 16/17								
		1. Termin			2. Termin			Gesamt		
		Anzahl	Prozent Prüflinge	Kumuliert %	Anzahl	Prozent Prüflinge	Kumuliert %	Anzahl	Prozent Prüflinge	Kumuliert %
sehr gut	1,0	3	5,3%	5,3%	2	3,1%	3,1%	5	4,1%	4,1%
	1,3	4	7,0%	12,3%	7	10,8%	13,8%	11	9,0%	13,1%
gut	1,7	3	5,3%	17,5%	4	6,2%	20,0%	7	5,7%	18,9%
	2,0	5	8,8%	26,3%	5	7,7%	27,7%	10	8,2%	27,0%
	2,3	7	12,3%	38,6%	5	7,7%	35,4%	12	9,8%	36,9%
befriedigend	2,7	1	1,8%	40,4%	6	9,2%	44,6%	7	5,7%	42,6%
	3,0	3	5,3%	45,6%	5	7,7%	52,3%	8	6,6%	49,2%
	3,3	4	7,0%	52,6%	4	6,2%	58,5%	8	6,6%	55,7%
ausreichend	3,7	2	3,5%	56,1%	1	1,5%	60,0%	3	2,5%	58,2%
	4,0	6	10,5%	66,7%	7	10,8%	70,8%	13	10,7%	68,9%
nicht ausreichend	5,0	19	33,3%	100,0%	19	29,2%	100,0%	38	31,1%	100,0%
	Gesamt	57	100,0%		65	100,0%		122	100,0%	
bestanden (BE)		38			46			84		
nicht bestanden (NB)		19			19			38		
endgültig n. best. (EN)		1			1			2		
Notendurchschnitt		3,35			3,24			3,29		
Notendurchschnitt bestandener Leistungen		2,52			2,51			2,51		

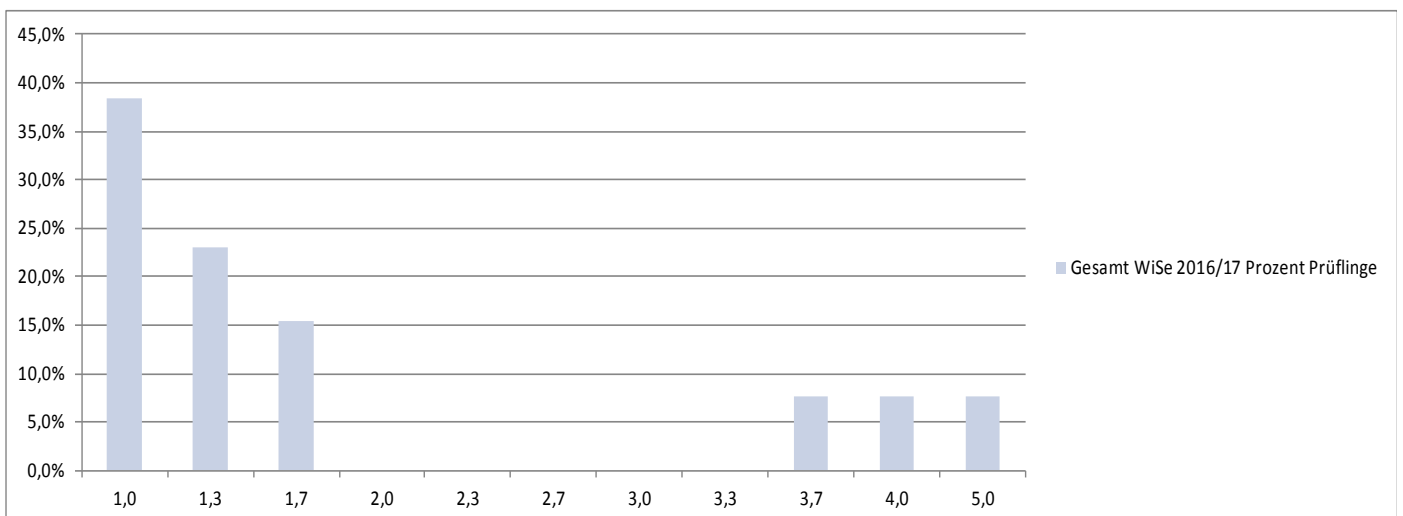


Master

Mathematics for Economists (Ph.D.)

Prof. Dr. Urs Schweizer

Prüfungsnummer 332211001		Prüfungstermin WiSe 16/17								
		1. Termin			2. Termin			Gesamt		
		Anzahl Prüflinge	Prozent Prüflinge	Kumuliert %	Anzahl Prüflinge	Prozent Prüflinge	Kumuliert %	Anzahl	Prozent Prüflinge	Kumuliert %
sehr gut	1,0	Aus datenschutzrechtlichen Gründen werden diese Daten nicht publiziert, da die Teilnehmeranzahl bei mindestens einem der beiden Prüfungstermine kleiner als fünf war.						5	38,5%	38,5%
	1,3							3	23,1%	61,5%
gut	1,7							2	15,4%	76,9%
	2,0							0	0,0%	76,9%
	2,3							0	0,0%	76,9%
befriedigend	2,7							0	0,0%	76,9%
	3,0							0	0,0%	76,9%
	3,3							0	0,0%	76,9%
ausreichend	3,7							1	7,7%	84,6%
	4,0							1	7,7%	92,3%
nicht ausreichend	5,0							1	7,7%	100,0%
	Gesamt							13	100,0%	
bestanden (BE)										
nicht bestanden (NB)									1	
endgültig n. best. (EN)									0	
Notendurchschnitt									1,92	
Notendurchschnitt bestandener Leistungen									1,67	

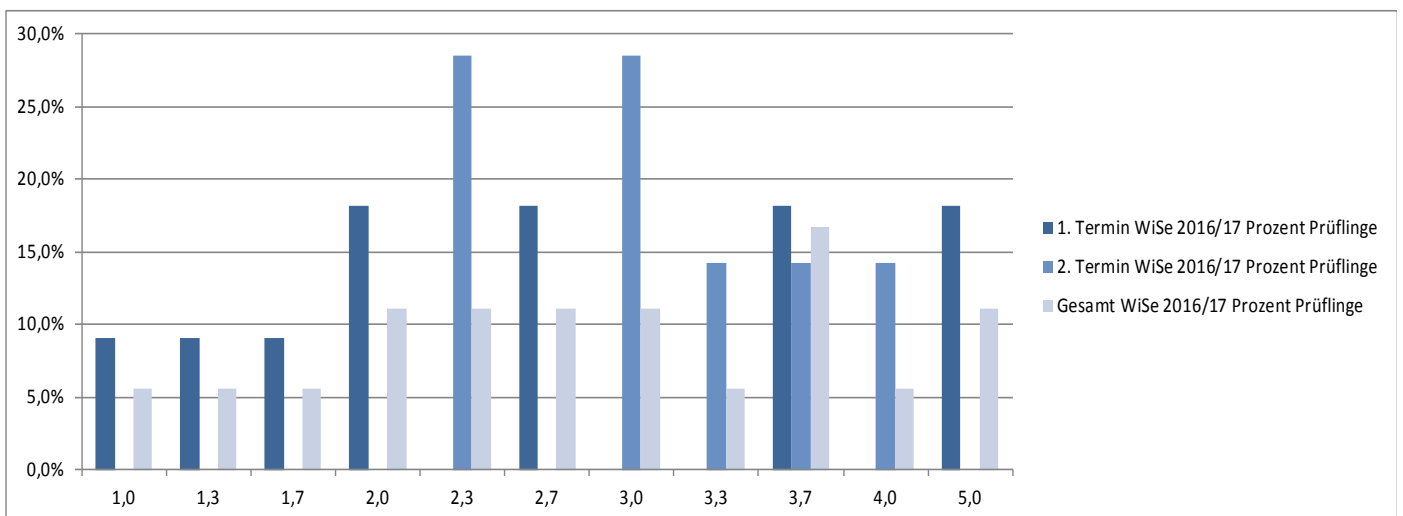


Master

Microeconomics (Ph.D.)

Prof. Sven Rady, Ph.D.

Prüfungsnummer 332211002		Prüfungstermin WiSe 16/17								
		1. Termin			2. Termin			Gesamt		
		Anzahl	Prozent Prüflinge	Kumuliert %	Anzahl	Prozent Prüflinge	Kumuliert %	Anzahl	Prozent Prüflinge	Kumuliert %
sehr gut	1,0	1	9,1%	9,1%	0	0,0%	0,0%	1	5,6%	5,6%
	1,3	1	9,1%	18,2%	0	0,0%	0,0%	1	5,6%	11,1%
gut	1,7	1	9,1%	27,3%	0	0,0%	0,0%	1	5,6%	16,7%
	2,0	2	18,2%	45,5%	0	0,0%	0,0%	2	11,1%	27,8%
	2,3	0	0,0%	45,5%	2	28,6%	28,6%	2	11,1%	38,9%
befriedigend	2,7	2	18,2%	63,6%	0	0,0%	28,6%	2	11,1%	50,0%
	3,0	0	0,0%	63,6%	2	28,6%	57,1%	2	11,1%	61,1%
	3,3	0	0,0%	63,6%	1	14,3%	71,4%	1	5,6%	66,7%
ausreichend	3,7	2	18,2%	81,8%	1	14,3%	85,7%	3	16,7%	83,3%
	4,0	0	0,0%	81,8%	1	14,3%	100,0%	1	5,6%	88,9%
nicht ausreichend	5,0	2	18,2%	100,0%	0	0,0%	100,0%	2	11,1%	100,0%
	Gesamt	11	100,0%		7	100,0%		18	100,0%	
bestanden (BE)		9			7			16		
nicht bestanden (NB)		2			0			2		
endgültig n. best. (EN)		0			0			0		
Notendurchschnitt		2,80			3,09			2,91		
Notendurchschnitt bestandener Leistungen		2,31			3,09			2,65		

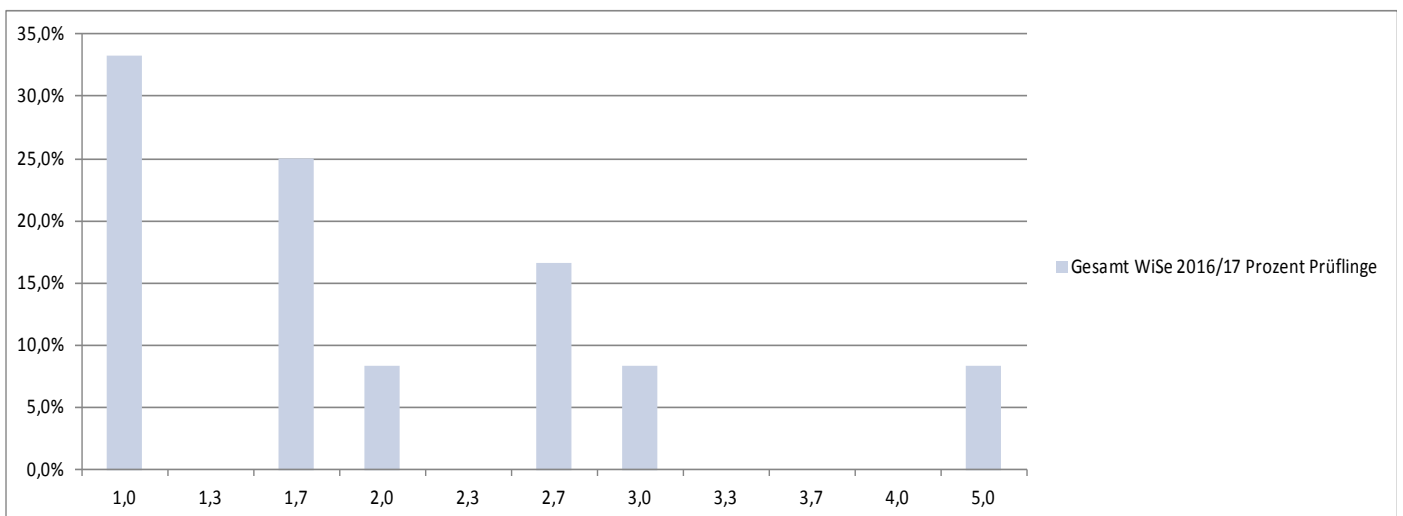


Master

Macroeconomics (Ph.D.)

Prof. Dr. Keith Kuester / Prof. Dr. Moritz Kuhn

Prüfungsnummer 332211003		Prüfungstermin WiSe 16/17								
		1. Termin			2. Termin			Gesamt		
		Anzahl Prüflinge	Prozent Prüflinge	Kumuliert %	Anzahl Prüflinge	Prozent Prüflinge	Kumuliert %	Anzahl	Prozent Prüflinge	Kumuliert %
sehr gut	1,0	Aus datenschutzrechtlichen Gründen werden diese Daten nicht publiziert, da die Teilnehmeranzahl bei mindestens einem der beiden Prüfungstermine kleiner als fünf war.						4	33,3%	33,3%
	1,3							0	0,0%	33,3%
gut	1,7							3	25,0%	58,3%
	2,0							1	8,3%	66,7%
	2,3							0	0,0%	66,7%
befriedigend	2,7							2	16,7%	83,3%
	3,0							1	8,3%	91,7%
	3,3							0	0,0%	91,7%
ausreichend	3,7							0	0,0%	91,7%
	4,0							0	0,0%	91,7%
nicht ausreichend	5,0							1	8,3%	100,0%
	Gesamt							12	100,0%	
bestanden (BE)									11	
nicht bestanden (NB)									1	
endgültig n. best. (EN)									0	
Notendurchschnitt									2,04	
Notendurchschnitt bestandener Leistungen									1,77	

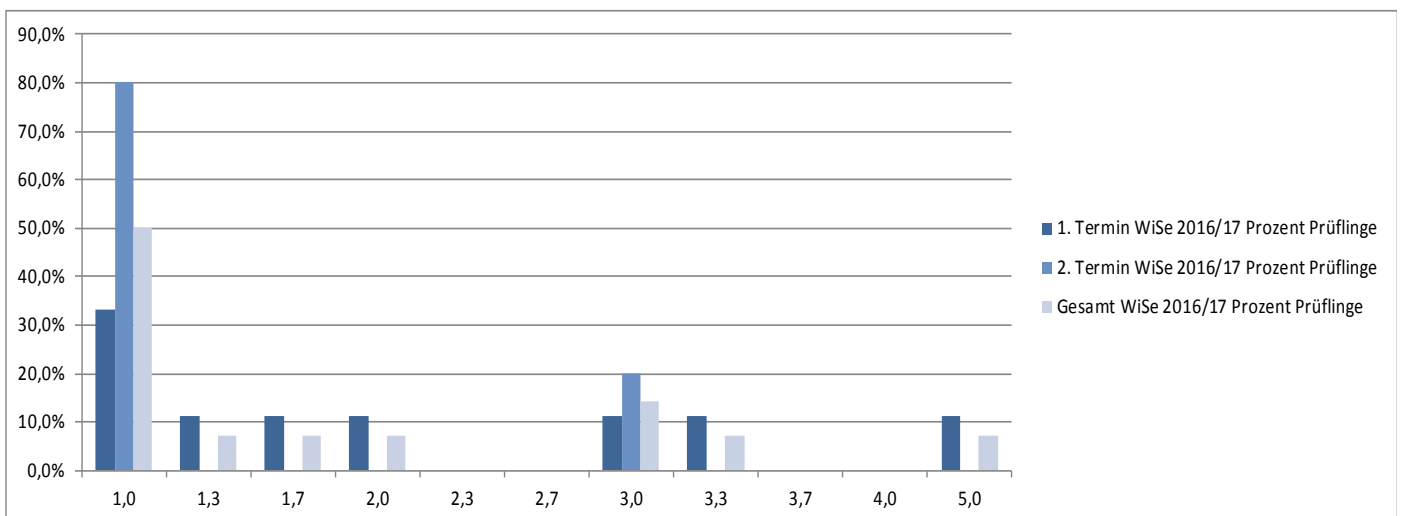


Master

Econometrics (Ph.D.)

Prof. Dr. Jörg Stoye

Prüfungsnummer 332211005		Prüfungstermin WiSe 16/17								
		1. Termin			2. Termin			Gesamt		
		Anzahl	Prozent Prüflinge	Kumuliert %	Anzahl	Prozent Prüflinge	Kumuliert %	Anzahl	Prozent Prüflinge	Kumuliert %
sehr gut	1,0	3	33,3%	33,3%	4	80,0%	80,0%	7	50,0%	50,0%
	1,3	1	11,1%	44,4%	0	0,0%	80,0%	1	7,1%	57,1%
gut	1,7	1	11,1%	55,6%	0	0,0%	80,0%	1	7,1%	64,3%
	2,0	1	11,1%	66,7%	0	0,0%	80,0%	1	7,1%	71,4%
	2,3	0	0,0%	66,7%	0	0,0%	80,0%	0	0,0%	71,4%
befriedigend	2,7	0	0,0%	66,7%	0	0,0%	80,0%	0	0,0%	71,4%
	3,0	1	11,1%	77,8%	1	20,0%	100,0%	2	14,3%	85,7%
	3,3	1	11,1%	88,9%	0	0,0%	100,0%	1	7,1%	92,9%
ausreichend	3,7	0	0,0%	88,9%	0	0,0%	100,0%	0	0,0%	92,9%
	4,0	0	0,0%	88,9%	0	0,0%	100,0%	0	0,0%	92,9%
nicht ausreichend	5,0	1	11,1%	100,0%	0	0,0%	100,0%	1	7,1%	100,0%
	Gesamt	9	100,0%		5	100,0%		14	100,0%	
bestanden (BE)		8			5			13		
nicht bestanden (NB)		1			0			1		
endgültig n. best. (EN)		0			0			0		
Notendurchschnitt		2,14			1,40			1,88		
Notendurchschnitt bestandener Leistungen		1,79			1,40			1,64		



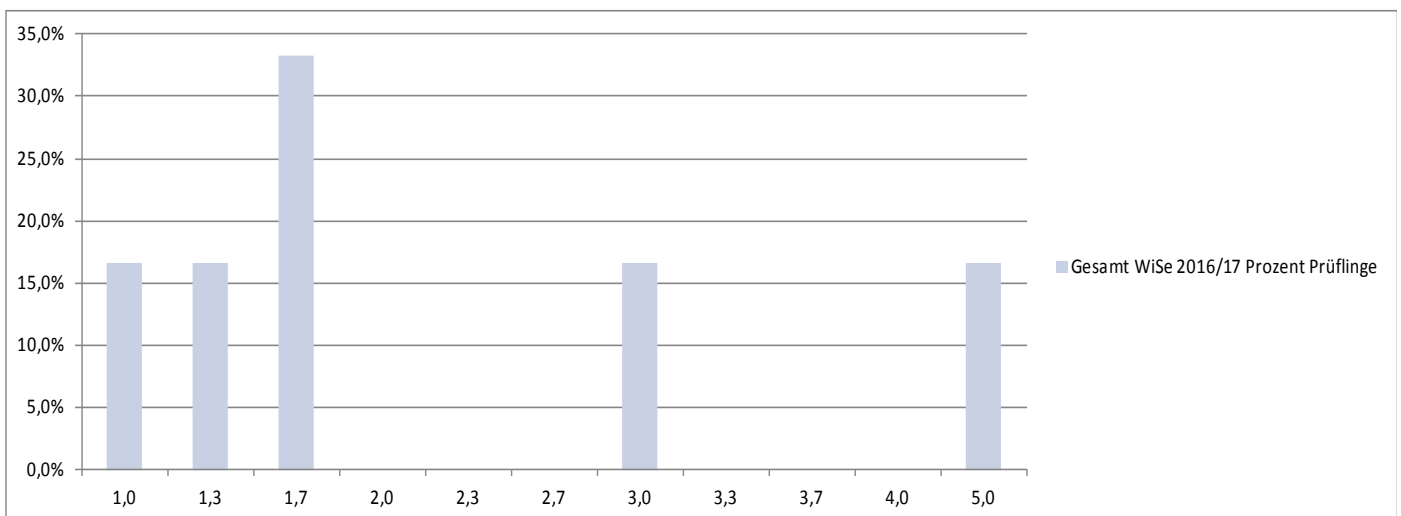
Master

Mechanism Design and Social Choice

Dr. Cédric Wasser

Prüfungsnummer 332221007		Prüfungstermin WiSe 16/17								
		1. Termin			2. Termin			Gesamt		
		Anzahl Prüflinge	Prozent Prüflinge	Kumuliert %	Anzahl Prüflinge	Prozent Prüflinge	Kumuliert %	Anzahl	Prozent Prüflinge	Kumuliert %
sehr gut	1,0						1	16,7%	16,7%	
	1,3						1	16,7%	33,3%	
gut	1,7						2	33,3%	66,7%	
	2,0						0	0,0%	66,7%	
	2,3						0	0,0%	66,7%	
befriedigend	2,7						0	0,0%	66,7%	
	3,0						1	16,7%	83,3%	
	3,3						0	0,0%	83,3%	
ausreichend	3,7						0	0,0%	83,3%	
	4,0						0	0,0%	83,3%	
nicht ausreichend	5,0						1	16,7%	100,0%	
	Gesamt						6	100,0%		
bestanden (BE)									5	
nicht bestanden (NB)									1	
endgültig n. best. (EN)									0	
Notendurchschnitt									2,28	
Notendurchschnitt bestandener Leistungen									1,74	

Aus datenschutzrechtlichen Gründen werden diese Daten nicht publiziert, da die Teilnehmeranzahl bei mindestens einem der beiden Prüfungstermine kleiner als fünf war.

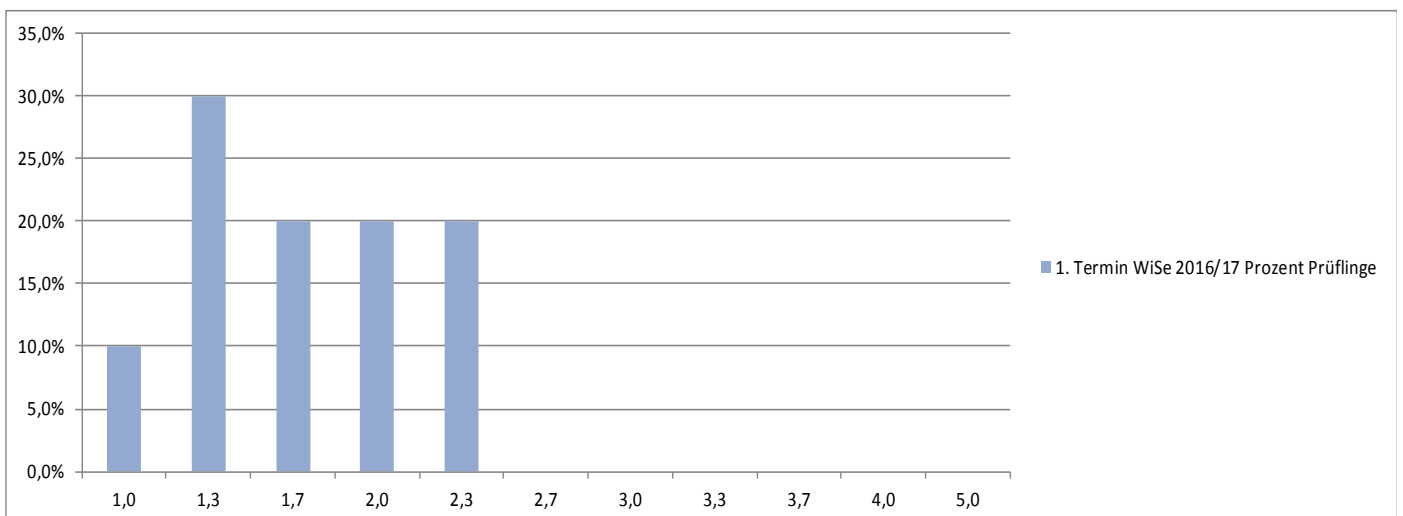


Master

Projektmodul in Microeconomic Theory

Prof. Dr. Benny Moldovanu

Prüfungsnummer 332221050		Prüfungstermin WiSe 16/17								
		1. Termin			2. Termin			Gesamt		
		Anzahl	Prozent Prüflinge	Kumuliert %	Anzahl Prüflinge	Prozent Prüflinge	Kumuliert %	Anzahl Prüflinge	Prozent Prüflinge	Kumuliert %
sehr gut	1,0	1	10,0%	10,0%	Es gibt nur einen Prüfungstermin.					
	1,3	3	30,0%	40,0%						
gut	1,7	2	20,0%	60,0%						
	2,0	2	20,0%	80,0%						
befriedigend	2,3	2	20,0%	100,0%						
	2,7	0	0,0%	100,0%						
	3,0	0	0,0%	100,0%						
ausreichend	3,3	0	0,0%	100,0%						
	3,7	0	0,0%	100,0%						
nicht ausreichend	4,0	0	0,0%	100,0%						
	5,0	0	0,0%	100,0%						
Gesamt		10	100,0%							
bestanden (BE)		10								
nicht bestanden (NB)		0								
endgültig n. best. (EN)		0								
Notendurchschnitt		1,69								
Notendurchschnitt bestandener Leistungen		1,69								

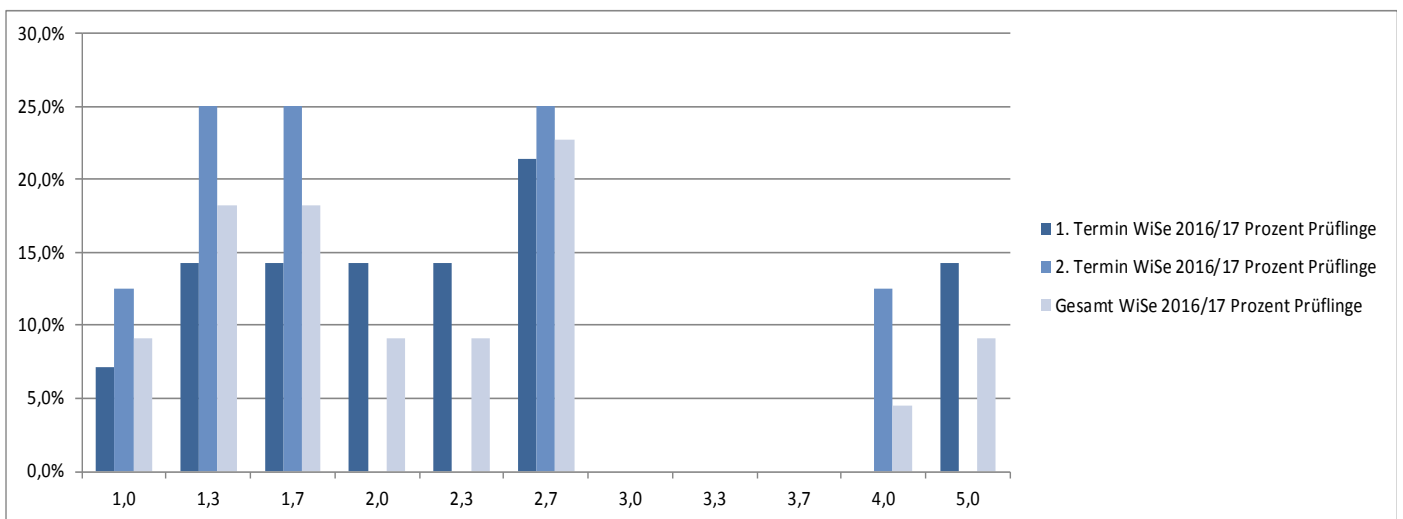


Master

Growth and Development Economics

JProf. Dr. Felipe Valencia

Prüfungsnummer 332222020		Prüfungstermin WiSe 16/17								
		1. Termin			2. Termin			Gesamt		
		Anzahl	Prozent Prüflinge	Kumuliert %	Anzahl	Prozent Prüflinge	Kumuliert %	Anzahl	Prozent Prüflinge	Kumuliert %
sehr gut	1,0	1	7,1%	7,1%	1	12,5%	12,5%	2	9,1%	9,1%
	1,3	2	14,3%	21,4%	2	25,0%	37,5%	4	18,2%	27,3%
gut	1,7	2	14,3%	35,7%	2	25,0%	62,5%	4	18,2%	45,5%
	2,0	2	14,3%	50,0%	0	0,0%	62,5%	2	9,1%	54,5%
	2,3	2	14,3%	64,3%	0	0,0%	62,5%	2	9,1%	63,6%
befriedigend	2,7	3	21,4%	85,7%	2	25,0%	87,5%	5	22,7%	86,4%
	3,0	0	0,0%	85,7%	0	0,0%	87,5%	0	0,0%	86,4%
	3,3	0	0,0%	85,7%	0	0,0%	87,5%	0	0,0%	86,4%
ausreichend	3,7	0	0,0%	85,7%	0	0,0%	87,5%	0	0,0%	86,4%
	4,0	0	0,0%	85,7%	1	12,5%	100,0%	1	4,5%	90,9%
nicht ausreichend	5,0	2	14,3%	100,0%	0	0,0%	100,0%	2	9,1%	100,0%
	Gesamt	14	100,0%		8	100,0%		22	100,0%	
bestanden (BE)		12			8			20		
nicht bestanden (NB)		2			0			2		
endgültig n. best. (EN)		0			0			0		
Notendurchschnitt		2,41			2,05			2,28		
Notendurchschnitt bestandener Leistungen		1,98			2,05			2,01		

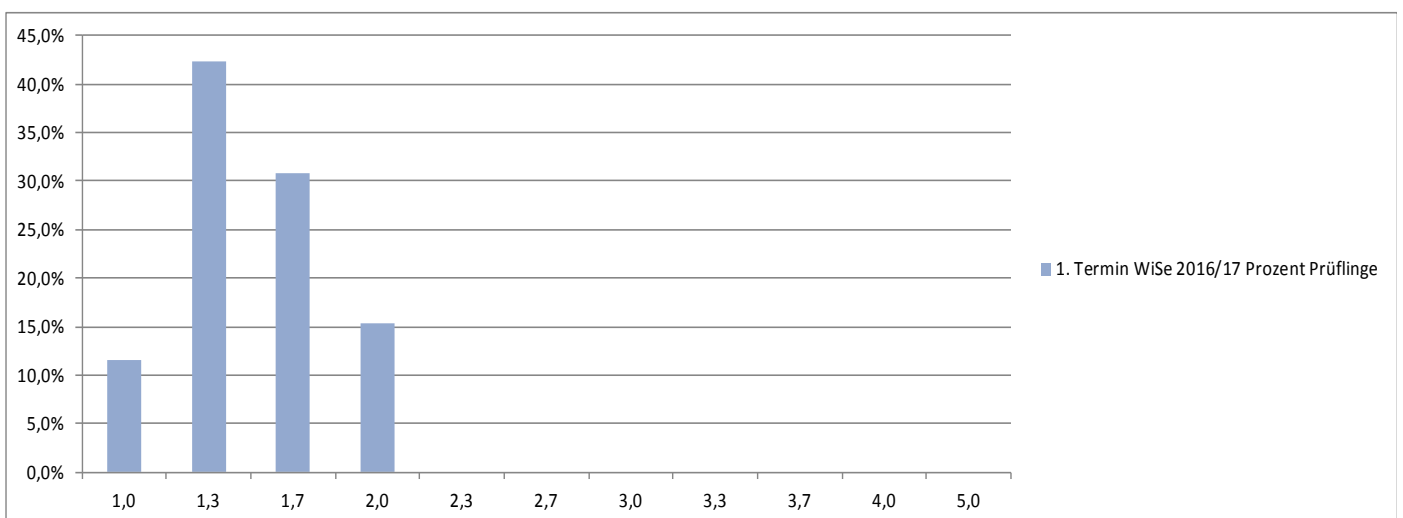


Master

Projektmodul in Macroeconomics and Public Economics

JProf. Dr. Felipe Valencia Caicedo / JProf. Dr. Fabian Kindermann
 JProf. Dr. Markus Riegler / Prof. Dr. Benjamin Born

Prüfungsnummer 332222050		Prüfungstermin WiSe 16/17								
		1. Termin			2. Termin			Gesamt		
		Anzahl	Prozent Prüflinge	Kumuliert %	Anzahl Prüflinge	Prozent Prüflinge	Kumuliert %	Anzahl Prüflinge	Prozent Prüflinge	Kumuliert %
sehr gut	1,0	3	11,5%	11,5%	Es gibt nur einen Prüfungstermin.					
	1,3	11	42,3%	53,8%						
gut	1,7	8	30,8%	84,6%						
	2,0	4	15,4%	100,0%						
befriedigend	2,3	0	0,0%	100,0%						
	2,7	0	0,0%	100,0%						
	3,0	0	0,0%	100,0%						
ausreichend	3,3	0	0,0%	100,0%						
	3,7	0	0,0%	100,0%						
nicht ausreichend	4,0	0	0,0%	100,0%						
	5,0	0	0,0%	100,0%						
Gesamt		26	100,0%							
bestanden (BE)		26								
nicht bestanden (NB)		0								
endgültig n. best. (EN)		0								
Notendurchschnitt		1,50								
Notendurchschnitt bestandener Leistungen		1,50								

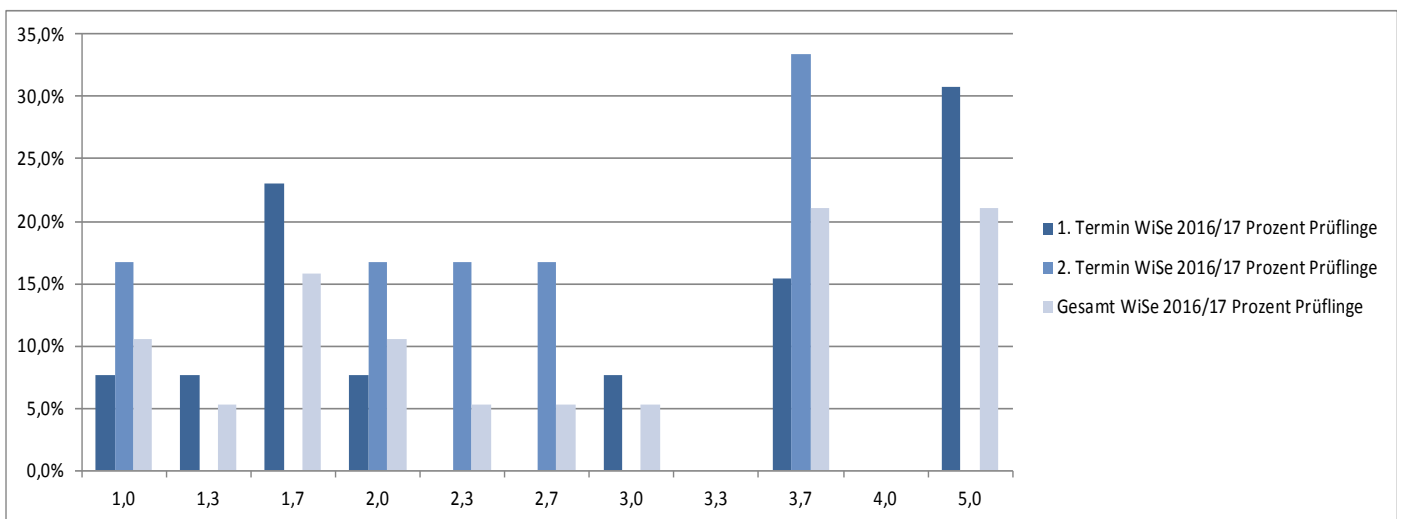


Master

Personnel Economics

Prof. Dr. Matthias Kräkel

Prüfungsnummer 332223014		Prüfungstermin WiSe 16/17								
		1. Termin			2. Termin			Gesamt		
		Anzahl	Prozent Prüflinge	Kumuliert %	Anzahl	Prozent Prüflinge	Kumuliert %	Anzahl	Prozent Prüflinge	Kumuliert %
sehr gut	1,0	1	7,7%	7,7%	1	16,7%	16,7%	2	10,5%	10,5%
	1,3	1	7,7%	15,4%	0	0,0%	16,7%	1	5,3%	15,8%
gut	1,7	3	23,1%	38,5%	0	0,0%	16,7%	3	15,8%	31,6%
	2,0	1	7,7%	46,2%	1	16,7%	33,3%	2	10,5%	42,1%
	2,3	0	0,0%	46,2%	1	16,7%	50,0%	1	5,3%	47,4%
befriedigend	2,7	0	0,0%	46,2%	1	16,7%	66,7%	1	5,3%	52,6%
	3,0	1	7,7%	53,8%	0	0,0%	66,7%	1	5,3%	57,9%
	3,3	0	0,0%	53,8%	0	0,0%	66,7%	0	0,0%	57,9%
ausreichend	3,7	2	15,4%	69,2%	2	33,3%	100,0%	4	21,1%	78,9%
	4,0	0	0,0%	69,2%	0	0,0%	100,0%	0	0,0%	78,9%
nicht ausreichend	5,0	4	30,8%	100,0%	0	0,0%	100,0%	4	21,1%	100,0%
	Gesamt	13	100,0%		6	100,0%		19	100,0%	
bestanden (BE)		9			6			15		
nicht bestanden (NB)		4			0			4		
endgültig n. best. (EN)		0			0			0		
Notendurchschnitt		3,06			2,57			2,91		
Notendurchschnitt bestandener Leistungen		2,20			2,57			2,35		

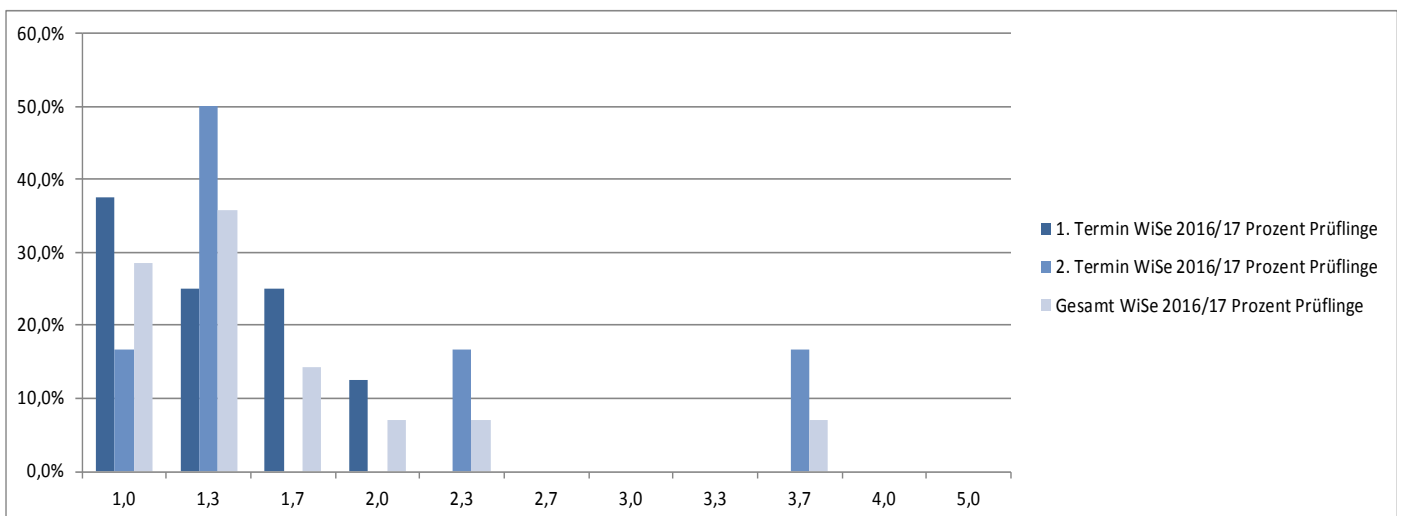


Master

Managerial Accounting

Prof. Dr. Jörg Budde

Prüfungsnummer 332223015		Prüfungstermin WiSe 16/17								
		1. Termin			2. Termin			Gesamt		
		Anzahl	Prozent Prüflinge	Kumuliert %	Anzahl	Prozent Prüflinge	Kumuliert %	Anzahl	Prozent Prüflinge	Kumuliert %
sehr gut	1,0	3	37,5%	37,5%	1	16,7%	16,7%	4	28,6%	28,6%
	1,3	2	25,0%	62,5%	3	50,0%	66,7%	5	35,7%	64,3%
gut	1,7	2	25,0%	87,5%	0	0,0%	66,7%	2	14,3%	78,6%
	2,0	1	12,5%	100,0%	0	0,0%	66,7%	1	7,1%	85,7%
	2,3	0	0,0%	100,0%	1	16,7%	83,3%	1	7,1%	92,9%
befriedigend	2,7	0	0,0%	100,0%	0	0,0%	83,3%	0	0,0%	92,9%
	3,0	0	0,0%	100,0%	0	0,0%	83,3%	0	0,0%	92,9%
	3,3	0	0,0%	100,0%	0	0,0%	83,3%	0	0,0%	92,9%
ausreichend	3,7	0	0,0%	100,0%	1	16,7%	100,0%	1	7,1%	100,0%
	4,0	0	0,0%	100,0%	0	0,0%	100,0%	0	0,0%	100,0%
nicht ausreichend	5,0	0	0,0%	100,0%	0	0,0%	100,0%	0	0,0%	100,0%
	Gesamt	8	100,0%		6	100,0%		14	100,0%	
bestanden (BE)		8			6			14		
nicht bestanden (NB)		0			0			0		
endgültig n. best. (EN)		0			0			0		
Notendurchschnitt		1,38			1,82			1,56		
Notendurchschnitt bestandener Leistungen		1,38			1,82			1,56		

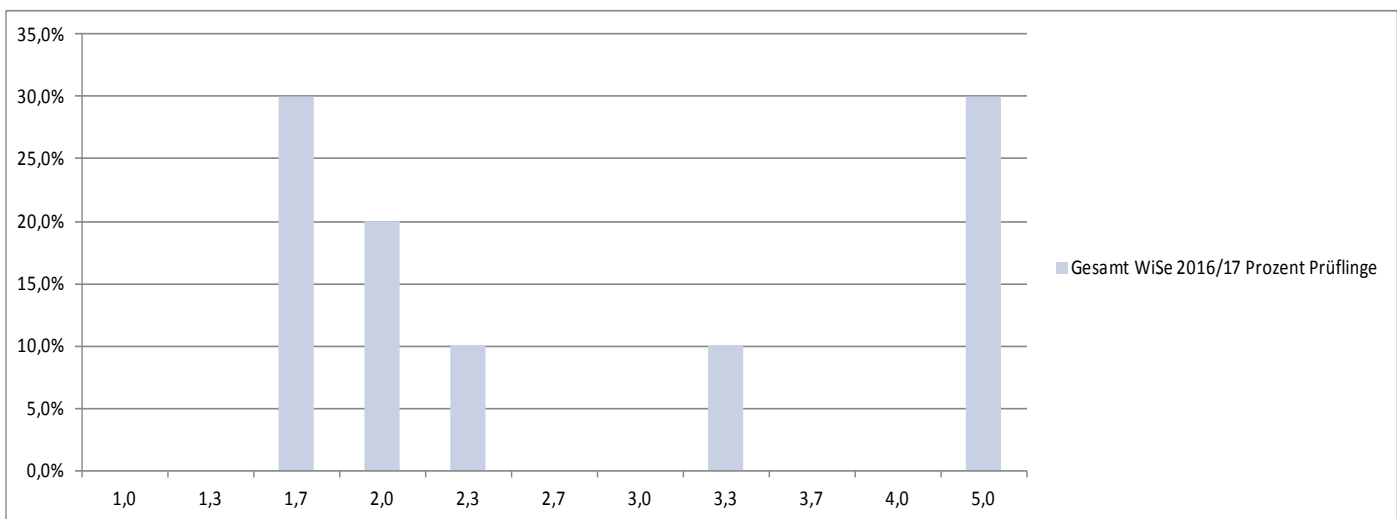


Master

Industrial Organization

JProf. Dr. Florian Hoffmann

Prüfungsnummer 332223016		Prüfungstermin WiSe 16/17								
		1. Termin			2. Termin			Gesamt		
		Anzahl Prüflinge	Prozent Prüflinge	Kumuliert %	Anzahl Prüflinge	Prozent Prüflinge	Kumuliert %	Anzahl	Prozent Prüflinge	Kumuliert %
sehr gut	1,0	Aus datenschutzrechtlichen Gründen werden diese Daten nicht publiziert, da die Teilnehmeranzahl bei mindestens einem der beiden Prüfungstermine kleiner als fünf war.						0	0,0%	0,0%
	1,3							0	0,0%	0,0%
gut	1,7							3	30,0%	30,0%
	2,0							2	20,0%	50,0%
	2,3							1	10,0%	60,0%
befriedigend	2,7							0	0,0%	60,0%
	3,0							0	0,0%	60,0%
	3,3							1	10,0%	70,0%
ausreichend	3,7							0	0,0%	70,0%
	4,0							0	0,0%	70,0%
nicht ausreichend	5,0	3	30,0%	100,0%						
	Gesamt	10	100,0%							
bestanden (BE)									7	
nicht bestanden (NB)									3	
endgültig n. best. (EN)									0	
Notendurchschnitt									2,97	
Notendurchschnitt bestandener Leistungen									2,10	

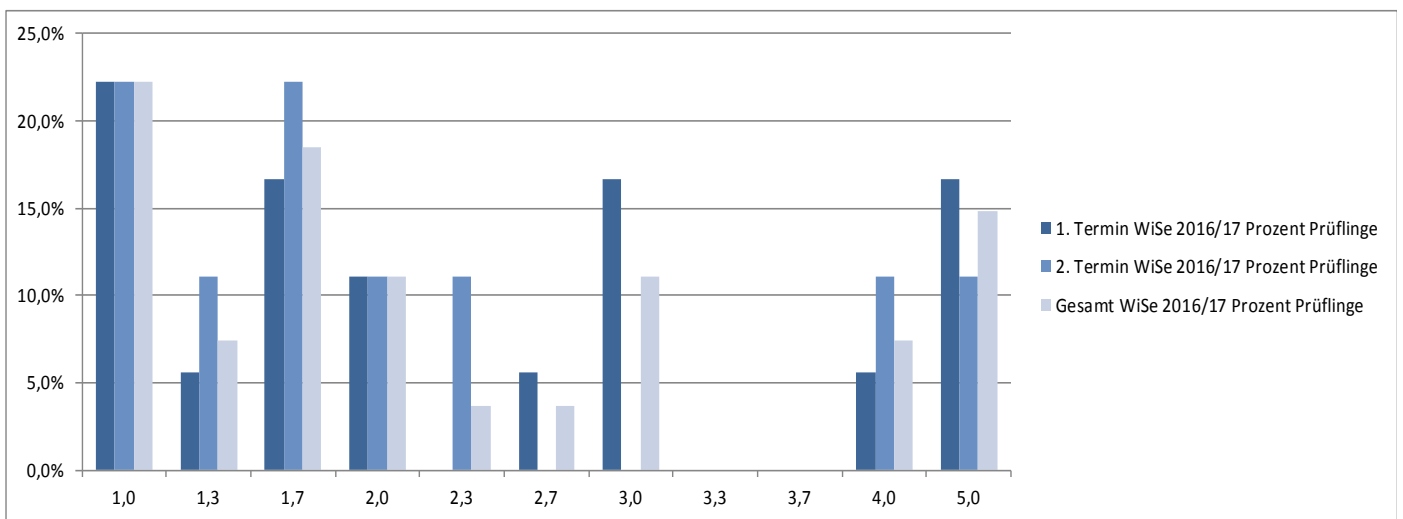


Master

Economics and Psychology

Prof. Dr. Lorenz Götte

Prüfungsnummer 332223022		Prüfungstermin WiSe 16/17								
		1. Termin			2. Termin			Gesamt		
		Anzahl	Prozent Prüflinge	Kumuliert %	Anzahl	Prozent Prüflinge	Kumuliert %	Anzahl	Prozent Prüflinge	Kumuliert %
sehr gut	1,0	4	22,2%	22,2%	2	22,2%	22,2%	6	22,2%	22,2%
	1,3	1	5,6%	27,8%	1	11,1%	33,3%	2	7,4%	29,6%
gut	1,7	3	16,7%	44,4%	2	22,2%	55,6%	5	18,5%	48,1%
	2,0	2	11,1%	55,6%	1	11,1%	66,7%	3	11,1%	59,3%
	2,3	0	0,0%	55,6%	1	11,1%	77,8%	1	3,7%	63,0%
befriedigend	2,7	1	5,6%	61,1%	0	0,0%	77,8%	1	3,7%	66,7%
	3,0	3	16,7%	77,8%	0	0,0%	77,8%	3	11,1%	77,8%
	3,3	0	0,0%	77,8%	0	0,0%	77,8%	0	0,0%	77,8%
ausreichend	3,7	0	0,0%	77,8%	0	0,0%	77,8%	0	0,0%	77,8%
	4,0	1	5,6%	83,3%	1	11,1%	88,9%	2	7,4%	85,2%
nicht ausreichend	5,0	3	16,7%	100,0%	1	11,1%	100,0%	4	14,8%	100,0%
	Gesamt	18	100,0%		9	100,0%		27	100,0%	
bestanden (BE)		15			8			23		
nicht bestanden (NB)		3			1			4		
endgültig n. best. (EN)		0			0			0		
Notendurchschnitt		2,51			2,22			2,41		
Notendurchschnitt bestandener Leistungen		2,01			1,88			1,96		

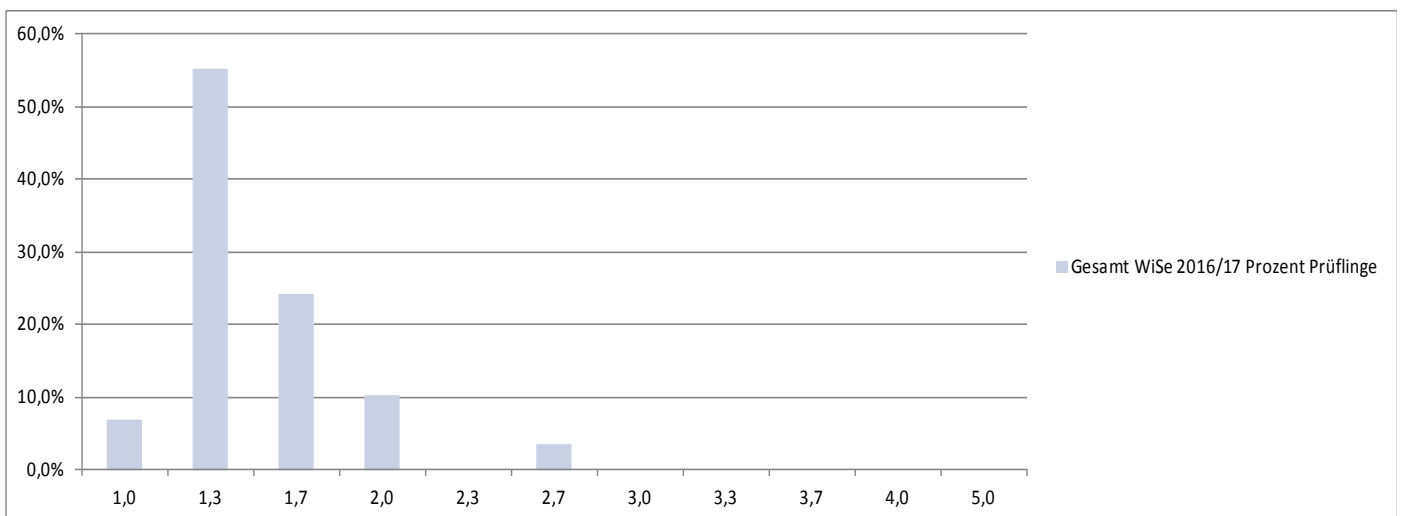


Master

Effectice Programming Practices for Economists

Prof. Dr. Hans-Martin von Gaudecker

Prüfungsnummer 332223026		Prüfungstermin WiSe 16/17								
		1. Termin			2. Termin			Gesamt		
		Anzahl Prüflinge	Prozent Prüflinge	Kumuliert %	Anzahl Prüflinge	Prozent Prüflinge	Kumuliert %	Anzahl	Prozent Prüflinge	Kumuliert %
sehr gut	1,0	Aus datenschutzrechtlichen Gründen werden diese Daten nicht publiziert, da die Teilnehmeranzahl bei mindestens einem der beiden Prüfungstermine kleiner als fünf war.						2	6,9%	6,9%
	1,3							16	55,2%	62,1%
gut	1,7							7	24,1%	86,2%
	2,0							3	10,3%	96,6%
	2,3							0	0,0%	96,6%
befriedigend	2,7							1	3,4%	100,0%
	3,0							0	0,0%	100,0%
	3,3							0	0,0%	100,0%
ausreichend	3,7							0	0,0%	100,0%
	4,0							0	0,0%	100,0%
nicht ausreichend	5,0	0	0,0%	100,0%						
	Gesamt	29	100,0%							
bestanden (BE)		29								
nicht bestanden (NB)		0								
endgültig n. best. (EN)		0								
Notendurchschnitt		1,50								
Notendurchschnitt bestandener Leistungen		1,50								

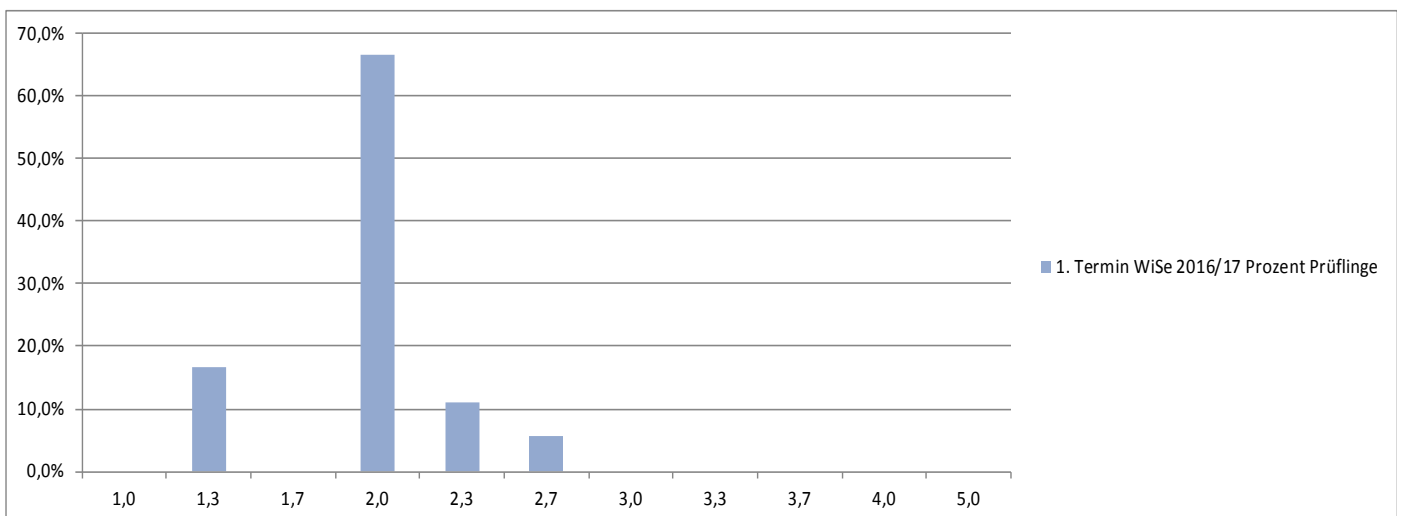


Master

Projektmodul in Management and Applied Microeconomics

Prof. Dr. Sebastian Kube

Prüfungsnummer 332223050		Prüfungstermin WiSe 16/17								
		1. Termin			2. Termin			Gesamt		
		Anzahl	Prozent Prüflinge	Kumuliert %	Anzahl Prüflinge	Prozent Prüflinge	Kumuliert %	Anzahl Prüflinge	Prozent Prüflinge	Kumuliert %
sehr gut	1,0	0	0,0%	0,0%	Es gibt nur einen Prüfungstermin.					
	1,3	3	16,7%	16,7%						
gut	1,7	0	0,0%	16,7%						
	2,0	12	66,7%	83,3%						
	2,3	2	11,1%	94,4%						
befriedigend	2,7	1	5,6%	100,0%						
	3,0	0	0,0%	100,0%						
	3,3	0	0,0%	100,0%						
ausreichend	3,7	0	0,0%	100,0%						
	4,0	0	0,0%	100,0%						
nicht ausreichend	5,0	0	0,0%	100,0%						
	Gesamt	18	100,0%							
bestanden (BE)		18								
nicht bestanden (NB)		0								
endgültig n. best. (EN)		0								
Notendurchschnitt		1,96								
Notendurchschnitt bestandener Leistungen		1,96								

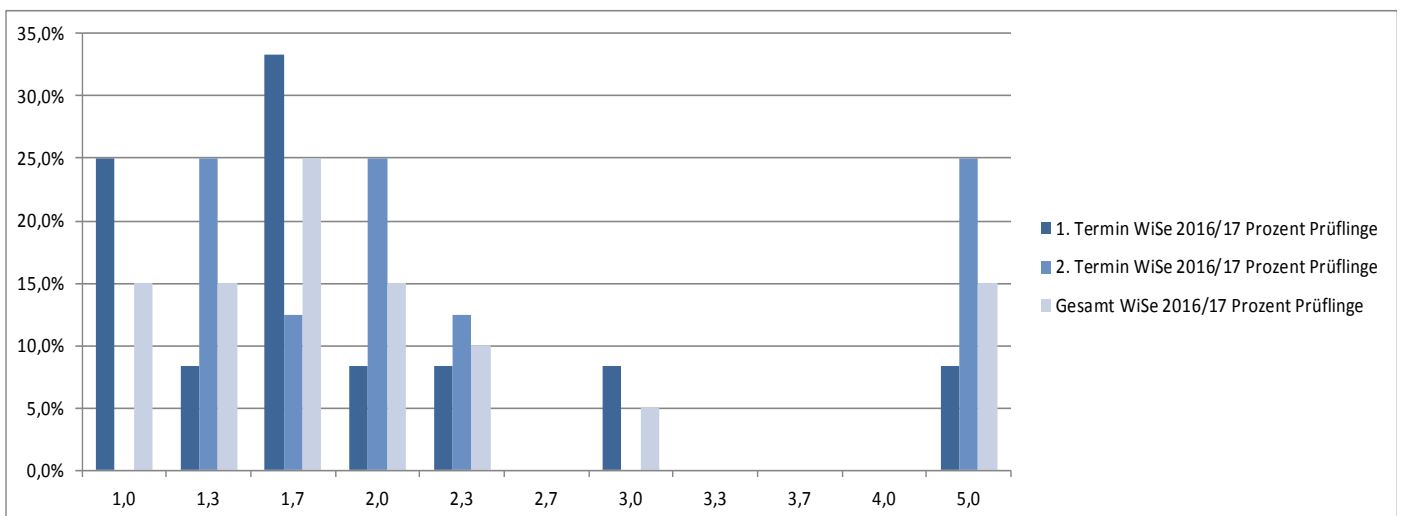


Master

Corporate Finance

Prof. Dr. Hendrik Hakenes

Prüfungsnummer 332224027		Prüfungstermin WiSe 16/17								
		1. Termin			2. Termin			Gesamt		
		Anzahl	Prozent Prüflinge	Kumuliert %	Anzahl	Prozent Prüflinge	Kumuliert %	Anzahl	Prozent Prüflinge	Kumuliert %
sehr gut	1,0	3	25,0%	25,0%	0	0,0%	0,0%	3	15,0%	15,0%
	1,3	1	8,3%	33,3%	2	25,0%	25,0%	3	15,0%	30,0%
gut	1,7	4	33,3%	66,7%	1	12,5%	37,5%	5	25,0%	55,0%
	2,0	1	8,3%	75,0%	2	25,0%	62,5%	3	15,0%	70,0%
	2,3	1	8,3%	83,3%	1	12,5%	75,0%	2	10,0%	80,0%
befriedigend	2,7	0	0,0%	83,3%	0	0,0%	75,0%	0	0,0%	80,0%
	3,0	1	8,3%	91,7%	0	0,0%	75,0%	1	5,0%	85,0%
	3,3	0	0,0%	91,7%	0	0,0%	75,0%	0	0,0%	85,0%
ausreichend	3,7	0	0,0%	91,7%	0	0,0%	75,0%	0	0,0%	85,0%
	4,0	0	0,0%	91,7%	0	0,0%	75,0%	0	0,0%	85,0%
nicht ausreichend	5,0	1	8,3%	100,0%	2	25,0%	100,0%	3	15,0%	100,0%
	Gesamt	12	100,0%		8	100,0%		20	100,0%	
bestanden (BE)		11			6			17		
nicht bestanden (NB)		1			2			3		
endgültig n. best. (EN)		0			0			0		
Notendurchschnitt		1,95			2,58			2,20		
Notendurchschnitt bestandener Leistungen		1,67			1,77			1,71		

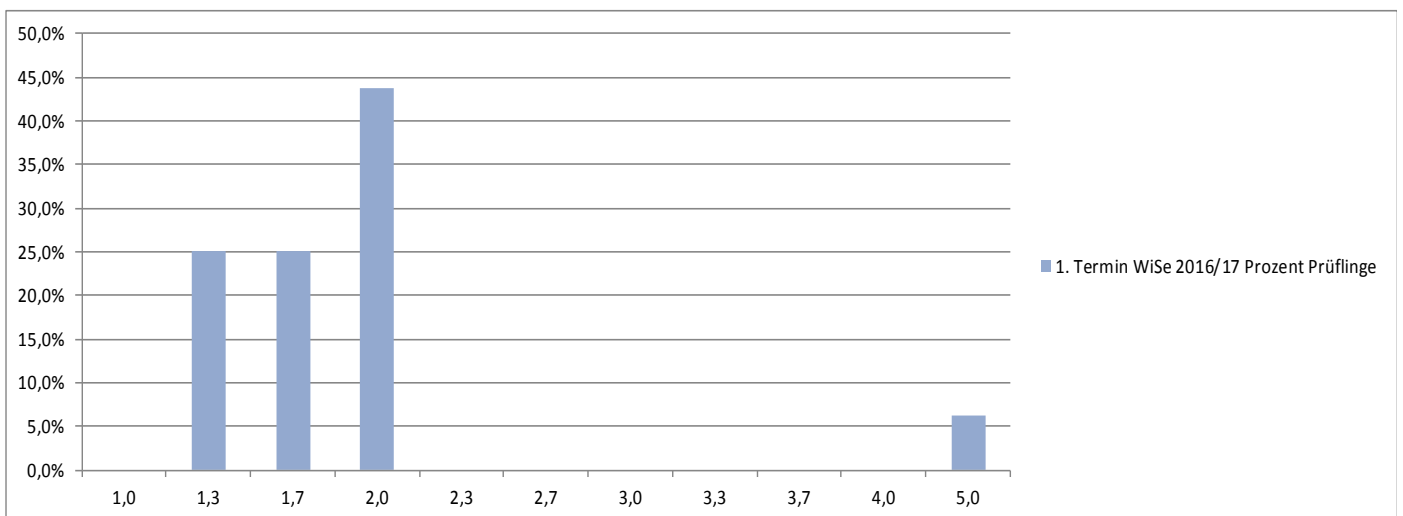


Master

Projektmodul in Financial Economics

Karol Paludkiewicz / Dr. Ulrich Schüwer

Prüfungsnummer 332224050		Prüfungstermin WiSe 16/17														
		1. Termin			2. Termin			Gesamt								
		Anzahl	Prozent Prüflinge	Kumuliert %	Anzahl Prüflinge	Prozent Prüflinge	Kumuliert %	Anzahl Prüflinge	Prozent Prüflinge	Kumuliert %						
sehr gut	1,0	0	0,0%	0,0%	Es gibt nur einen Prüfungstermin.											
	1,3	4	25,0%	25,0%												
gut	1,7	4	25,0%	50,0%												
	2,0	7	43,8%	93,8%												
befriedigend	2,3	0	0,0%	93,8%												
	2,7	0	0,0%	93,8%												
	3,0	0	0,0%	93,8%												
ausreichend	3,3	0	0,0%	93,8%												
	3,7	0	0,0%	93,8%												
nicht ausreichend	4,0	0	0,0%	93,8%												
	5,0	1	6,3%	100,0%												
Gesamt		16	100,0%													
bestanden (BE)		15														
nicht bestanden (NB)		1														
endgültig n. best. (EN)		0														
Notendurchschnitt		1,94														
Notendurchschnitt bestandener Leistungen		1,73														

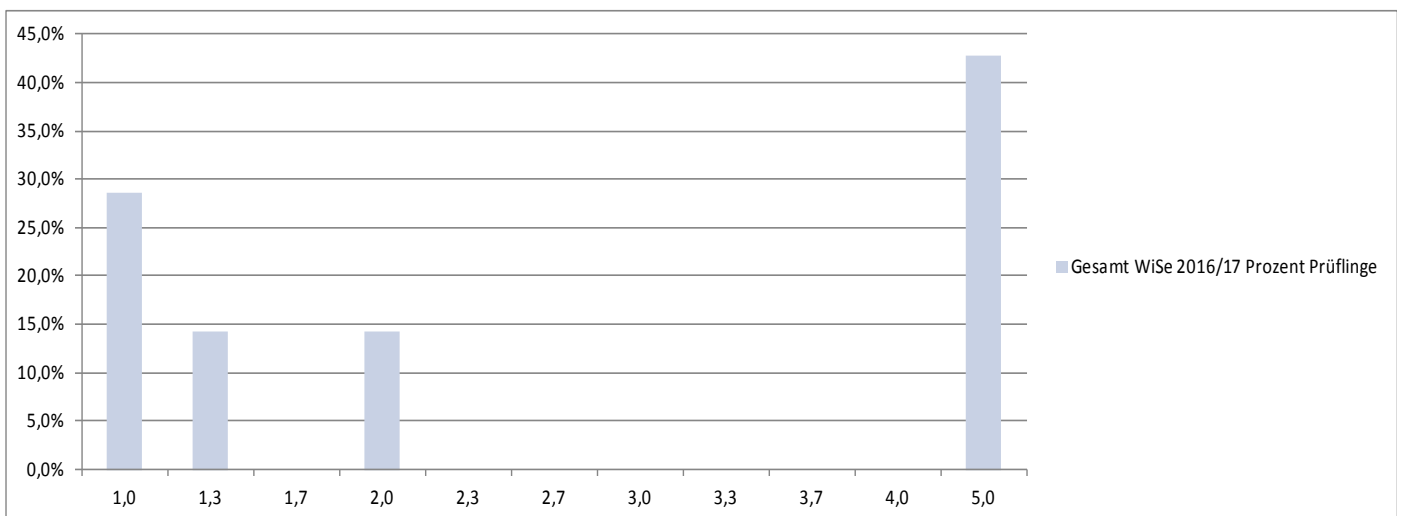


Master

Econometric Theory

Prof. Dr. Michael Vogt

Prüfungsnummer 332225028		Prüfungstermin WiSe 16/17														
		1. Termin			2. Termin			Gesamt								
		Anzahl Prüflinge	Prozent Prüflinge	Kumuliert %	Anzahl Prüflinge	Prozent Prüflinge	Kumuliert %	Anzahl	Prozent Prüflinge	Kumuliert %						
sehr gut	1,0	Aus datenschutzrechtlichen Gründen werden diese Daten nicht publiziert, da die Teilnehmeranzahl bei mindestens einem der beiden Prüfungstermine kleiner als fünf war.						2	28,6%	28,6%						
	1,3							1	14,3%	42,9%						
gut	1,7							0	0,0%	42,9%						
	2,0							1	14,3%	57,1%						
	2,3							0	0,0%	57,1%						
befriedigend	2,7							0	0,0%	57,1%						
	3,0							0	0,0%	57,1%						
	3,3							0	0,0%	57,1%						
ausreichend	3,7							0	0,0%	57,1%						
	4,0							0	0,0%	57,1%						
nicht ausreichend	5,0							3	42,9%	100,0%						
	Gesamt							7	100,0%							
bestanden (BE)															4	
nicht bestanden (NB)															3	
endgültig n. best. (EN)															0	
Notendurchschnitt									2,90							
Notendurchschnitt bestandener Leistungen									1,33							

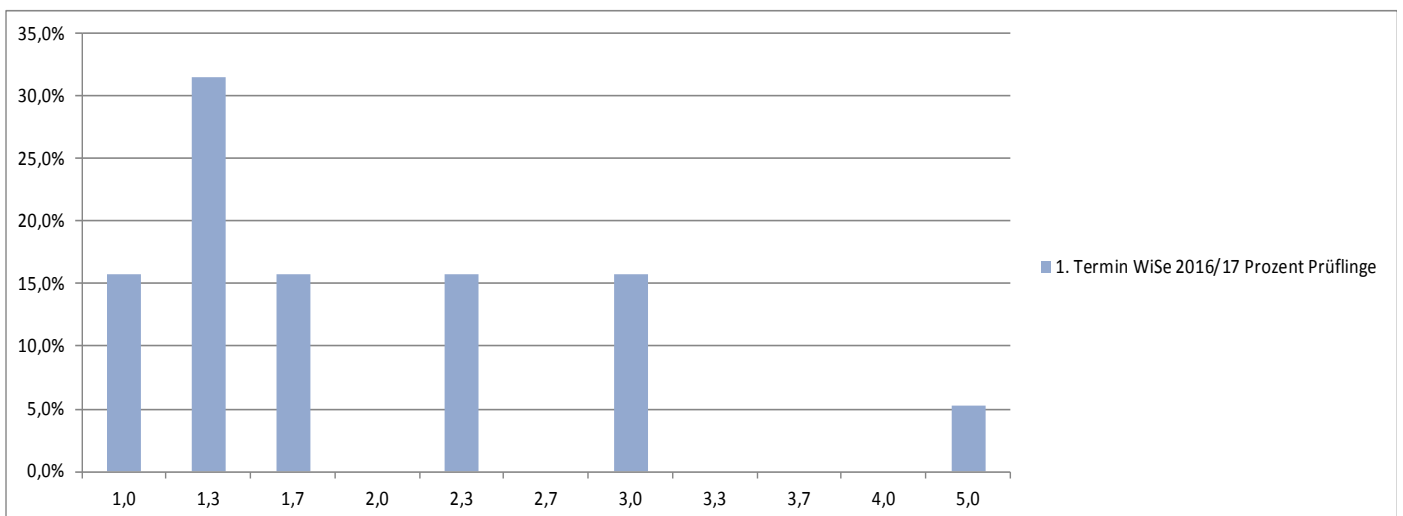


Master

Projektmodul in Econometrics and Statistics

Prof. Dr. Alois Kneip / JProf. Dr. Dominik Liebl

Prüfungsnummer 332225050		Prüfungstermin WiSe 16/17								
		1. Termin			2. Termin			Gesamt		
		Anzahl	Prozent Prüflinge	Kumuliert %	Anzahl Prüflinge	Prozent Prüflinge	Kumuliert %	Anzahl Prüflinge	Prozent Prüflinge	Kumuliert %
sehr gut	1,0	3	15,8%	15,8%	Es gibt nur einen Prüfungstermin.					
	1,3	6	31,6%	47,4%						
gut	1,7	3	15,8%	63,2%						
	2,0	0	0,0%	63,2%						
	2,3	3	15,8%	78,9%						
befriedigend	2,7	0	0,0%	78,9%						
	3,0	3	15,8%	94,7%						
	3,3	0	0,0%	94,7%						
ausreichend	3,7	0	0,0%	94,7%						
	4,0	0	0,0%	94,7%						
nicht ausreichend	5,0	1	5,3%	100,0%						
	Gesamt	19	100,0%							
bestanden (BE)		18								
nicht bestanden (NB)		1								
endgültig n. best. (EN)		0								
Notendurchschnitt		1,94								
Notendurchschnitt bestandener Leistungen		1,77								



Modultitel in alphabetischer Reihenfolge

A		Makroökonomik A	11
Angewandte Ökonometrie	24	Managerial Accounting	41
Auktionen und Märkte	14	Mathematics for Economists	27
Außenwirtschaft	15	Mathematics for Economists (Ph.D.)	32
C		Mathematische Methoden für Wirtschaftswissenschaftler A	8
Computergestützte statistische Analyse	26	Mathematische Methoden für Wirtschaftswissenschaftler B	9
Corporate Finance	46	Mechanism Design and Social Choice	36
E		Microeconomics	28
Econometrics	31	Microeconomics (Ph.D.)	33
Econometrics (Ph.D.)	35	Mikroökonomik B	10
Econometric Theory	48	Multivariate Statistik	25
Economics and Psychology	43	O	
Effectice Programming Practices for Economists	44	Ökonomik des Wohlfahrtsstaates	17
Empirical Corporate Finance	23	P	
F		Personnel Economics	40
Finance	30	Projektmodul in Econometrics and Statistics	49
G		Projektmodul in Financial Economics	47
Geldtheorie und Geldpolitik	16	Projektmodul in Macroeconomics and Public Economics	39
Growth and Development Economics	38	Projektmodul in Management and Applied Microeconomics	45
Grundzüge der BWL: Einführung in die Theorie der Unternehmung	6	Projektmodul in Microeconomic Theory	37
Grundzüge der Statistik A	7	Proseminar Wissenschaftliches Arbeiten	12
Grundzüge der Volkswirtschaftslehre	4	S	
Grundzüge der VWL: Einführung in die Mikroökonomik	5	Spieltheorie / Introduction to Game Theory	13
I		U	
Industrial Organization	42	Umweltökonomik	18
Internationale Bankleistungen	20	Unternehmensbilanzen und Unternehmensbewertung	22
K		V	
Kostenmanagement und Kostenrechnung	21	Vertragstheorie	19
M			
Macroeconomics	29		
Macroeconomics (Ph.D.)	34		