

Notenstatistik

B.Sc. Volkswirtschaftslehre
M.Sc. Economics

Wintersemester 2019/2020

erstellt durch:

Studienmanagement Wirtschaftswissenschaften

Ansprechpartner: Vera Häckel

Bonn, den 18.05.2020

Inhaltsverzeichnis

Prüfungsnummer	Modultitel	Seite
B. Sc. Volkswirtschaftslehre		
333 221 002	Auktionen und Märkte	4
333 221 004	Außenwirtschaft/International Economics	5
333 223 003	Computergestützte statistische Analyse/Computer-aided Statistical Analysis	6
333 222 011	Empirical Corporate Finance	7
333 221 005	Geldtheorie	8
333 210 003	Grundzüge der BWL: Theorie der Unternehmung	9
333 210 005	Grundzüge der Statistik A	10
333 210 000	Grundzüge der Volkswirtschaftslehre	11
333 271 001	Grundzüge der Volkswirtschaftslehre für Teilfächer	12
333 222 001	Internationale Bankleistungen	13
333 222 005	Kostenmanagement und Kostenrechnung	14
333 210 001	Makroökonomik A	15
333 210 007	Mathematische Methoden für Wirtschaftswissenschaftler A	16
333 210 010	Mikroökonomik B	17
333 223 002	Multivariate Statistik	18
333 210 015	Ökonometrie	19
333 221 001	Spieltheorie	20
333 222 009	Unternehmensbilanzen und Unternehmensbewertung	21
333 221 012	Umweltökonomik	22
333 210 050	Wissenschaftliches Arbeiten	23

Tipp: Durch einen Klick auf  gelangen Sie zurück zum Inhaltsverzeichnis

Anmerkung zu den Statistiken:

Aufgrund von Rundungsdifferenzen ist es möglich, dass in der Summierung der Einzelpositionen Unterschiede zu den angegebenen Summen auftreten und aus diesem Grund auch Prozentsätze nicht die genaue Entwicklung der absoluten Zahlen widerspiegeln.

Inhaltsverzeichnis

Prüfungsnummer	Modultitel	Seite
M. Sc. Economics		
332 224 027	Corporate Finance	24
332 210 005	Econometrics	25
332 211 005	Econometrics (Ph.D.)	26
332 223 022	Economics and Psychology	27
332 210 004	Finance	28
332 223 016	Industrial Organization	29
332 210 003	Macroeconomics	30
332 211 003	Macroeconomics (Ph.D.)	31
332 223 015	Managerial Accounting	32
332 210 001	Mathematics for Economists	33
332 211 001	Mathematics for Economists (Ph.D.)	34
332 221 007	Mechanism Design	35
332 210 002	Microeconomics	36
332 211 002	Microeconomics (Ph.D.)	37
332 222 011	Monetary Economics	38
332 224 050	Research Module in Financial Economics	39
332 222 050	Research Module in Macroeconomics and Public Economics	40
332 223 050	Research Module in Management and Applied Microeconomics	41
332 221 050	Research Module in Microeconomic Theory	42
Nicht veröffentlichte Notenstatistiken (weniger als 5 Prüflinge aus dem M.Sc. Economics)		
Prüfungsnummer	Modultitel	
332 225 028	Econometric Theory	
332 221 012	Information and Dynamic Incentives	

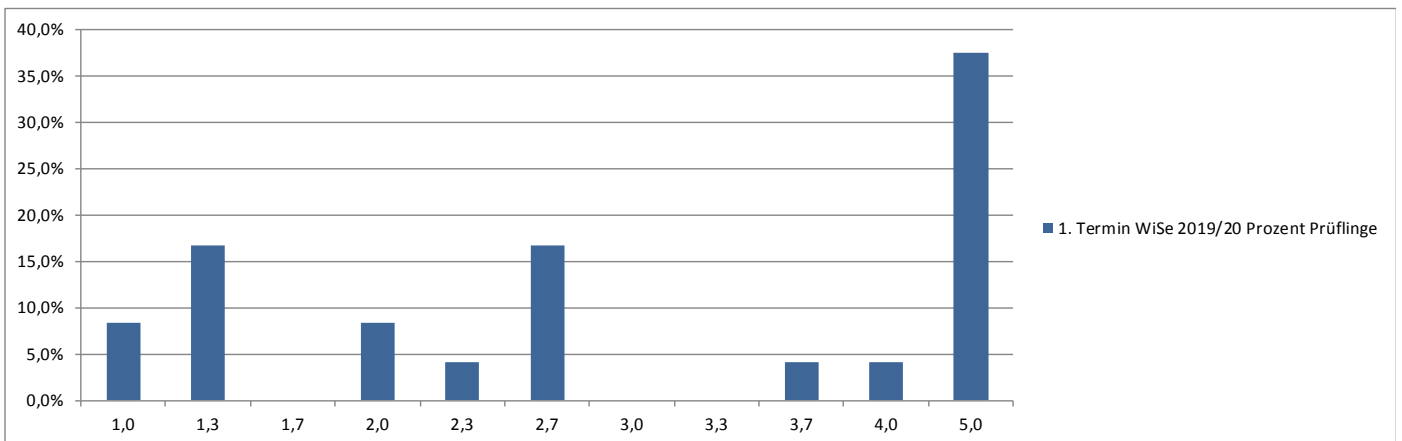
Tipp: Durch einen Klick auf  gelangen Sie zurück zum Inhaltsverzeichnis

Bachelor

Auktionen und Märkte

Dr. Frank Rosar

Prüfungsnummer 333221002		Prüfungstermin WiSe 19/20								
		1. Termin			2. Termin			Gesamt		
		Anzahl	Prozent Prüflinge	Kumuliert %	Anzahl	Prozent Prüflinge	Kumuliert %	Anzahl	Prozent Prüflinge	Kumuliert %
sehr gut	1,0	0	0,0%	0,0%	Bisher wurde nur der erste Termin geschrieben.					
	1,3	2	9,1%	9,1%						
gut	1,7	3	13,6%	22,7%						
	2,0	0	0,0%	22,7%						
	2,3	0	0,0%	22,7%						
befriedigend	2,7	1	4,5%	27,3%						
	3,0	1	4,5%	31,8%						
	3,3	0	0,0%	31,8%						
ausreichend	3,7	0	0,0%	31,8%						
	4,0	3	13,6%	45,5%						
nicht ausreichend	5,0	12	54,5%	100,0%						
	Gesamt	22								
bestanden (BE)		10								
nicht bestanden (NB)		11								
endgültig n. best. (EN)		1								
Notendurchschnitt		3,88								
Notendurchschnitt bestandener Leistungen		2,54								



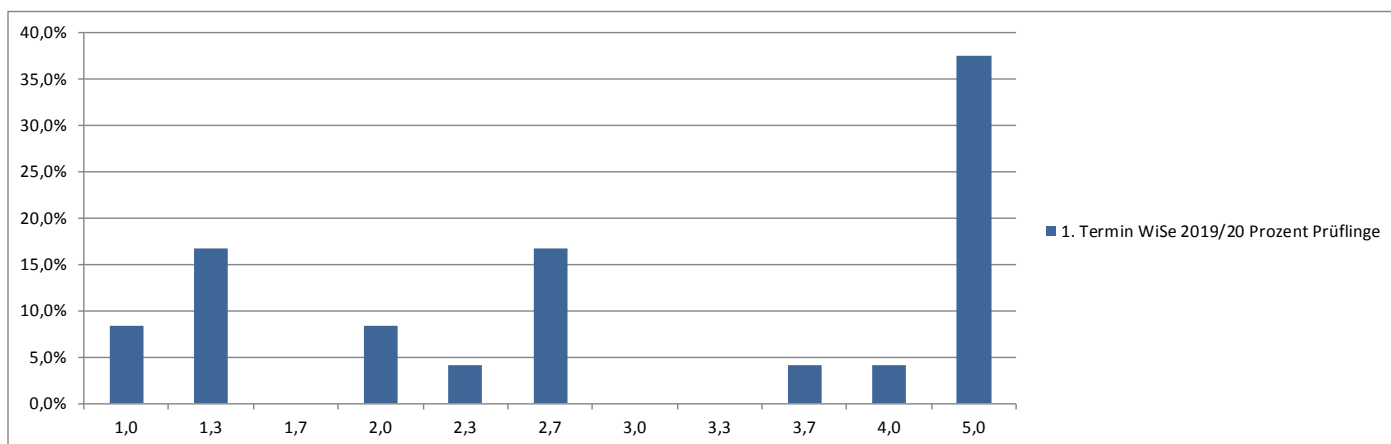


Bachelor

Außenwirtschaft/ International Economics

Prof. Dr. Keith Kuester

Prüfungsnummer 333221004		Prüfungstermin WiSe 19/20								
		1. Termin			2. Termin			Gesamt		
		Anzahl	Prozent Prüflinge	Kumuliert %	Anzahl	Prozent Prüflinge	Kumuliert %	Anzahl	Prozent Prüflinge	Kumuliert %
sehr gut	1,0	2	8,3%	8,3%	Bisher wurde nur der erste Termin geschrieben.					
	1,3	4	16,7%	25,0%						
gut	1,7	0	0,0%	25,0%						
	2,0	2	8,3%	33,3%						
	2,3	1	4,2%	37,5%						
befriedigend	2,7	4	16,7%	54,2%						
	3,0	0	0,0%	54,2%						
	3,3	0	0,0%	54,2%						
ausreichend	3,7	1	4,2%	58,3%						
	4,0	1	4,2%	62,5%						
nicht ausreichend	5,0	9	37,5%	100,0%						
	Gesamt	24								
bestanden (BE)		15								
nicht bestanden (NB)		9								
endgültig n. best. (EN)										
Notendurchschnitt		3,21								
Notendurchschnitt bestandener Leistungen		2,13								

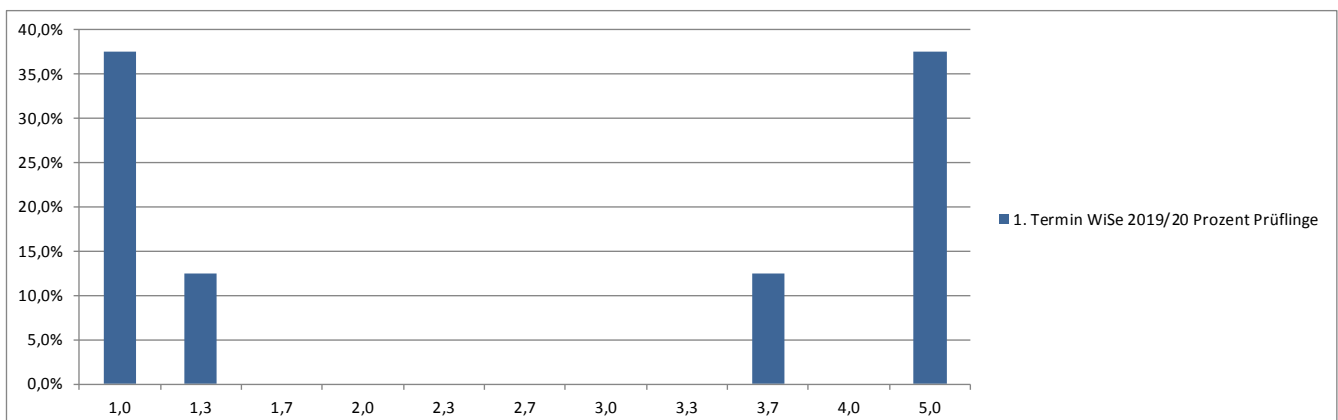


Bachelor

Computergestützte statistische Analyse/ Computer-aided Statistical Analysis

JProf. Dr. Lena Jany

Prüfungsnummer 333223003		Prüfungstermin WiSe 19/20								
		1. Termin			2. Termin			Gesamt		
		Anzahl	Prozent Prüflinge	Kumuliert %	Anzahl	Prozent Prüflinge	Kumuliert %	Anzahl	Prozent Prüflinge	Kumuliert %
sehr gut	1,0	3	37,5%	37,5%	Bisher wurde nur der erste Termin geschrieben.					
	1,3	1	12,5%	50,0%						
gut	1,7	0	0,0%	50,0%						
	2,0	0	0,0%	50,0%						
	2,3	0	0,0%	50,0%						
befriedigend	2,7	0	0,0%	50,0%						
	3,0	0	0,0%	50,0%						
	3,3	0	0,0%	50,0%						
ausreichend	3,7	1	12,5%	62,5%						
	4,0	0	0,0%	62,5%						
nicht ausreichend	5,0	3	37,5%	100,0%						
	Gesamt	8								
bestanden (BE)		5								
nicht bestanden (NB)		3								
endgültig n. best. (EN)										
Notendurchschnitt		2,88								
Notendurchschnitt bestandener Leistungen		1,60								



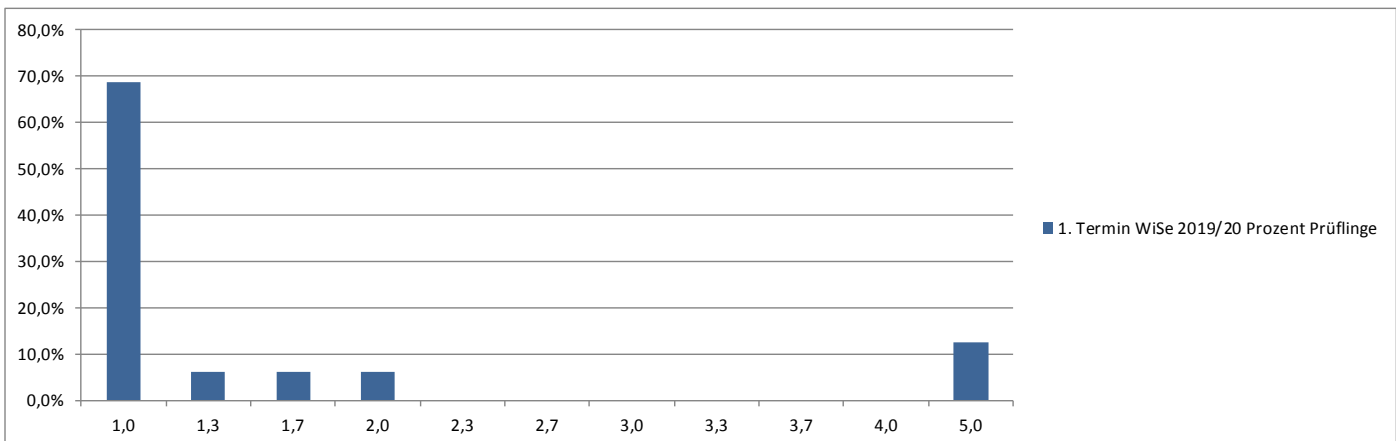


Bachelor

Empirical Corporate Finance

Deyan Radev, Ph. D.

Prüfungsnummer 333222011		Prüfungstermin WiSe 19/20								
		1. Termin			2. Termin			Gesamt		
		Anzahl	Prozent Prüflinge	Kumuliert %	Anzahl	Prozent Prüflinge	Kumuliert %	Anzahl	Prozent Prüflinge	Kumuliert %
sehr gut	1,0	11	68,8%	68,8%	Bisher wurde nur der erste Termin geschrieben.					
	1,3	1	6,3%	75,0%						
gut	1,7	1	6,3%	81,3%						
	2,0	1	6,3%	87,5%						
	2,3	0	0,0%	87,5%						
befriedigend	2,7	0	0,0%	87,5%						
	3,0	0	0,0%	87,5%						
	3,3	0	0,0%	87,5%						
ausreichend	3,7	0	0,0%	87,5%						
	4,0	0	0,0%	87,5%						
nicht ausreichend	5,0	2	12,5%	100,0%						
	Gesamt	16								
bestanden (BE)		14								
nicht bestanden (NB)		2								
endgültig n. best. (EN)		0								
Notendurchschnitt		1,63								
Notendurchschnitt bestandener Leistungen		1,14								

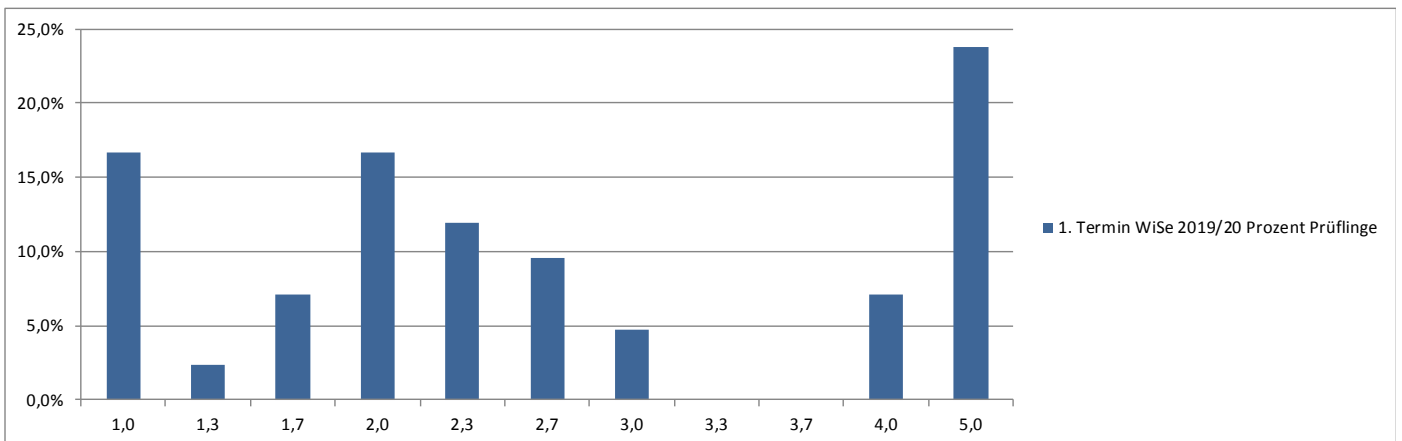


Bachelor

Geldtheorie und Geldpolitik

Prof. Dr. Keith Kuester

Prüfungsnummer 333221005		Prüfungstermin WiSe 19/20								
		1. Termin			2. Termin			Gesamt		
		Anzahl	Prozent Prüflinge	Kumuliert %	Anzahl	Prozent Prüflinge	Kumuliert %	Anzahl	Prozent Prüflinge	Kumuliert %
sehr gut	1,0	7	16,7%	16,7%	Bisher wurde nur der erste Termin geschrieben.					
	1,3	1	2,4%	19,0%						
gut	1,7	3	7,1%	26,2%						
	2,0	7	16,7%	42,9%						
	2,3	5	11,9%	54,8%						
befriedigend	2,7	4	9,5%	64,3%						
	3,0	2	4,8%	69,0%						
	3,3	0	0,0%	69,0%						
ausreichend	3,7	0	0,0%	69,0%						
	4,0	3	7,1%	76,2%						
nicht ausreichend	5,0	10	23,8%	100,0%						
	Gesamt	42								
bestanden (BE)		32								
nicht bestanden (NB)		10								
endgültig n. best. (EN)		0								
Notendurchschnitt		2,80								
Notendurchschnitt bestandener Leistungen		2,12								

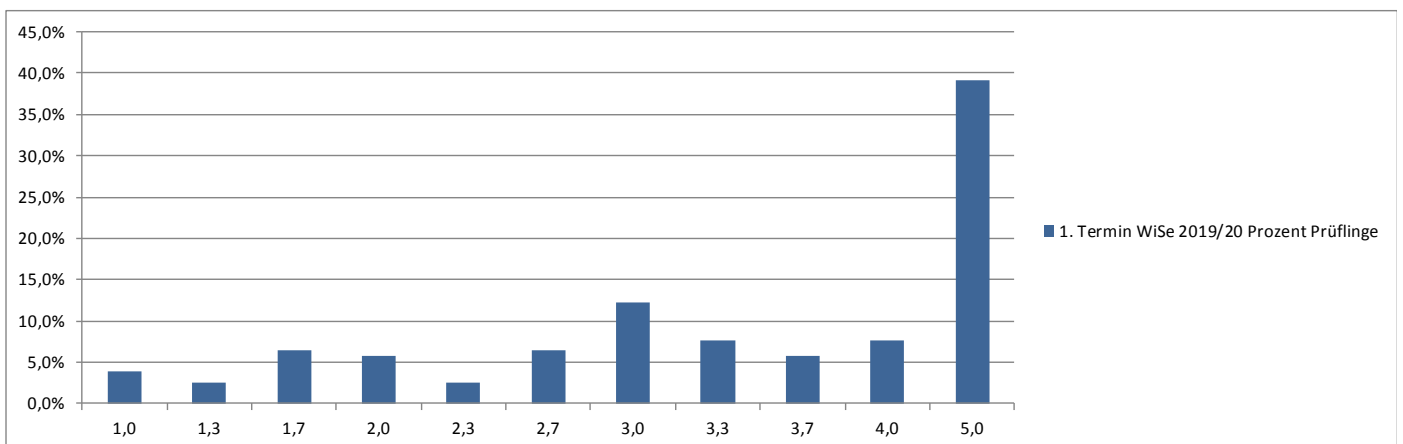


Bachelor

Grundzüge der BWL: Einführung in die Theorie der Unternehmung

Dr. Simon Dato / Dr. Andreas Pondorfer

Prüfungsnummer 333210003		Prüfungstermin WiSe 19/20														
		1. Termin			2. Termin			Gesamt								
		Anzahl	Prozent Prüflinge	Kumuliert %	Anzahl	Prozent Prüflinge	Kumuliert %	Anzahl	Prozent Prüflinge	Kumuliert %						
sehr gut	1,0	6	3,8%	3,8%	Bisher wurde nur der erste Termin geschrieben.											
	1,3	4	2,6%	6,4%												
gut	1,7	10	6,4%	12,8%												
	2,0	9	5,8%	18,6%												
	2,3	4	2,6%	21,2%												
befriedigend	2,7	10	6,4%	27,6%												
	3,0	19	12,2%	39,7%												
	3,3	12	7,7%	47,4%												
ausreichend	3,7	9	5,8%	53,2%												
	4,0	12	7,7%	60,9%												
nicht ausreichend	5,0	61	39,1%	100,0%												
	Gesamt	156														
bestanden (BE)		95														
nicht bestanden (NB)		61														
endgültig n. best. (EN)		0														
Notendurchschnitt		3,62														
Notendurchschnitt bestandener Leistungen		2,74														

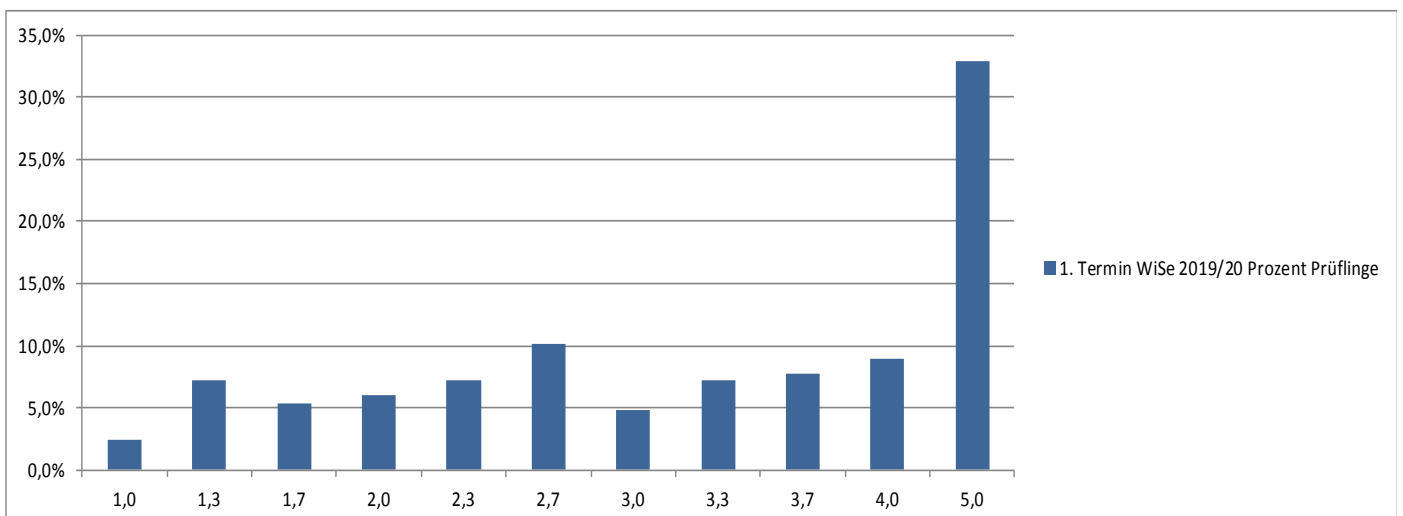


Bachelor

Grundzüge der Statistik A

Prof. Dr. Alois Kneip

Prüfungsnummer 333210005		Prüfungstermin WiSe 19/20								
		1. Termin			2. Termin			Gesamt		
		Anzahl	Prozent Prüflinge	Kumuliert %	Anzahl	Prozent Prüflinge	Kumuliert %	Anzahl	Prozent Prüflinge	Kumuliert %
sehr gut	1,0	4	2,4%	2,4%	Bisher wurde nur der erste Termin geschrieben.					
	1,3	12	7,2%	9,6%						
gut	1,7	9	5,4%	15,0%						
	2,0	10	6,0%	21,0%						
	2,3	12	7,2%	28,1%						
befriedigend	2,7	17	10,2%	38,3%						
	3,0	8	4,8%	43,1%						
	3,3	12	7,2%	50,3%						
ausreichend	3,7	13	7,8%	58,1%						
	4,0	15	9,0%	67,1%						
nicht ausreichend	5,0	55	32,9%	100,0%						
	Gesamt	167								
bestanden (BE)		112								
nicht bestanden (NB)		55								
endgültig n. best. (EN)										
Notendurchschnitt		3,44								
Notendurchschnitt bestandener Leistungen		2,68								

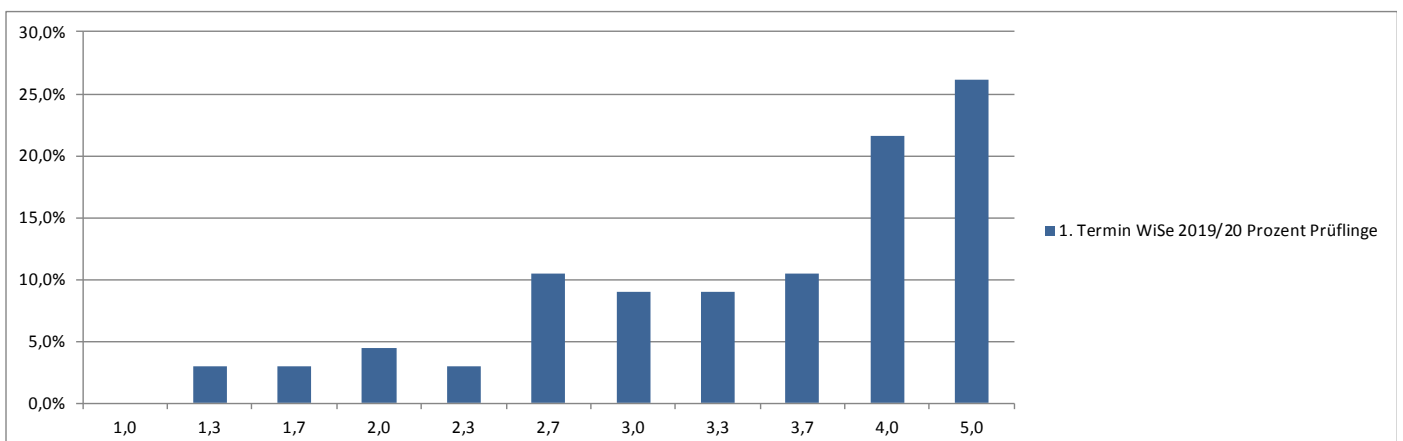


Bachelor

Grundzüge der Volkswirtschaftslehre (PO 2016)

Prof. Dr. Sebastian Kube / Prof. Dr. Jürgen von Hagen

Prüfungsnummer 333210000		Prüfungstermin WiSe 19/20								
		1. Termin			2. Termin			Gesamt		
		Anzahl	Prozent Prüflinge	Kumuliert %	Anzahl	Prozent Prüflinge	Kumuliert %	Anzahl	Prozent Prüflinge	Kumuliert %
sehr gut	1,0	0	0,0%	0,0%	Bisher wurde nur der erste Termin geschrieben.					
	1,3	4	3,0%	3,0%						
gut	1,7	4	3,0%	6,0%						
	2,0	6	4,5%	10,4%						
	2,3	4	3,0%	13,4%						
befriedigend	2,7	14	10,4%	23,9%						
	3,0	12	9,0%	32,8%						
	3,3	12	9,0%	41,8%						
ausreichend	3,7	14	10,4%	52,2%						
	4,0	29	21,6%	73,9%						
nicht ausreichend	5,0	35	26,1%	100,0%						
	Gesamt	134								
bestanden (BE)		99								
nicht bestanden (NB)		35								
endgültig n. best. (EN)										
Notendurchschnitt		3,65								
Notendurchschnitt bestandener Leistungen		3,18								

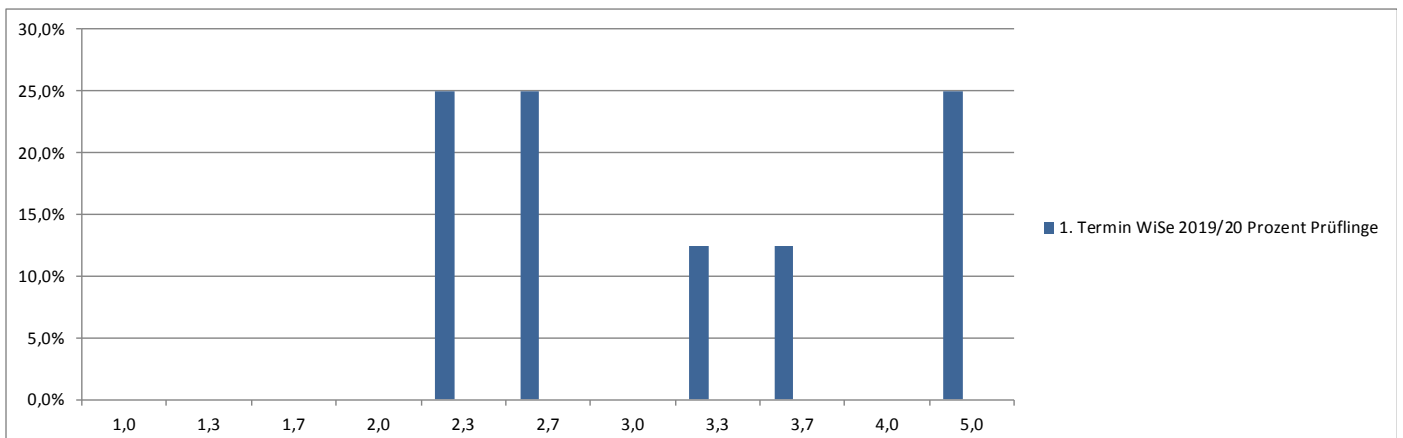


Bachelor

Grundzüge der Volkswirtschaftslehre für Teilfächer (PO 2016)

Prof. Dr. Sebastian Kube / Prof. Dr. Jürgen von Hagen

Prüfungsnummer 333271001		Prüfungstermin WiSe 19/20														
		1. Termin			2. Termin			Gesamt								
		Anzahl	Prozent Prüflinge	Kumuliert %	Anzahl	Prozent Prüflinge	Kumuliert %	Anzahl	Prozent Prüflinge	Kumuliert %						
sehr gut	1,0	0	0,0%	0,0%	Bisher wurde nur der erste Termin geschrieben.											
	1,3	0	0,0%	0,0%												
gut	1,7	0	0,0%	0,0%												
	2,0	0	0,0%	0,0%												
befriedigend	2,3	2	25,0%	25,0%												
	2,7	2	25,0%	50,0%												
	3,0	0	0,0%	50,0%												
ausreichend	3,3	1	12,5%	62,5%												
	3,7	1	12,5%	75,0%												
nicht ausreichend	4,0	0	0,0%	75,0%												
	5,0	2	25,0%	100,0%												
Gesamt		8														
bestanden (BE)		6														
nicht bestanden (NB)		2														
endgültig n. best. (EN)																
Notendurchschnitt		3,38														
Notendurchschnitt bestandener Leistungen		2,83														



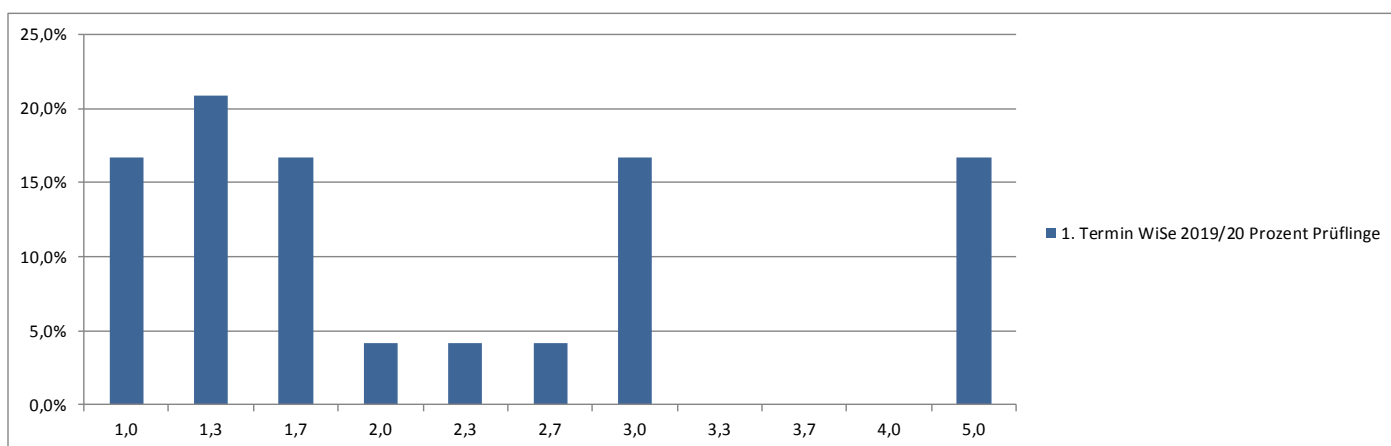


Bachelor

Internationale Bankleistungen

Dr. Filip Uzelac

Prüfungsnummer 333222001		Prüfungstermin WiSe 19/20								
		1. Termin			2. Termin			Gesamt		
		Anzahl	Prozent Prüflinge	Kumuliert %	Anzahl	Prozent Prüflinge	Kumuliert %	Anzahl	Prozent Prüflinge	Kumuliert %
sehr gut	1,0	4	16,7%	16,7%	Bisher wurde nur der erste Termin geschrieben.					
	1,3	5	20,8%	37,5%						
gut	1,7	4	16,7%	54,2%						
	2,0	1	4,2%	58,3%						
	2,3	1	4,2%	62,5%						
befriedigend	2,7	1	4,2%	66,7%						
	3,0	4	16,7%	83,3%						
	3,3	0	0,0%	83,3%						
ausreichend	3,7	0	0,0%	83,3%						
	4,0	0	0,0%	83,3%						
nicht ausreichend	5,0	4	16,7%	100,0%						
	Gesamt	24								
bestanden (BE)		20								
nicht bestanden (NB)		4								
endgültig n. best. (EN)										
Notendurchschnitt		2,35								
Notendurchschnitt bestandener Leistungen		1,82								



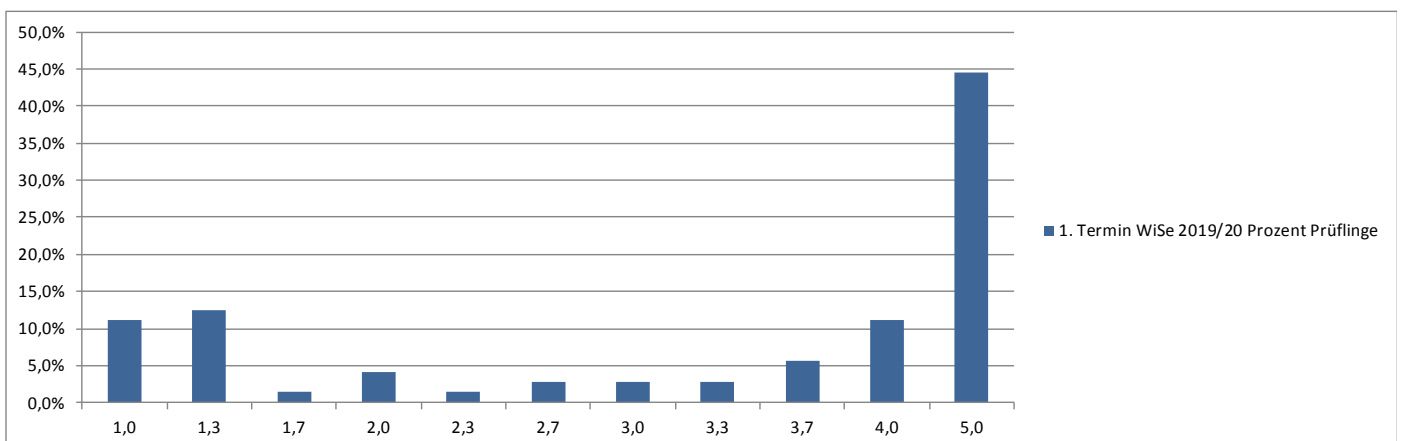


Bachelor

Kostenmanagement und Kostenrechnung

Prof. Dr. Jörg Budde

Prüfungsnummer 333222005		Prüfungstermin WiSe 19/20								
		1. Termin			2. Termin			Gesamt		
		Anzahl	Prozent Prüflinge	Kumuliert %	Anzahl	Prozent Prüflinge	Kumuliert %	Anzahl	Prozent Prüflinge	Kumuliert %
sehr gut	1,0	8	11,1%	11,1%	Bisher wurde nur der erste Termin geschrieben.					
	1,3	9	12,5%	23,6%						
gut	1,7	1	1,4%	25,0%						
	2,0	3	4,2%	29,2%						
	2,3	1	1,4%	30,6%						
befriedigend	2,7	2	2,8%	33,3%						
	3,0	2	2,8%	36,1%						
	3,3	2	2,8%	38,9%						
ausreichend	3,7	4	5,6%	44,4%						
	4,0	8	11,1%	55,6%						
nicht ausreichend	5,0	32	44,4%	100,0%						
	Gesamt	72								
bestanden (BE)		40								
nicht bestanden (NB)		32								
endgültig n. best. (EN)										
Notendurchschnitt		3,53								
Notendurchschnitt bestandener Leistungen		2,36								



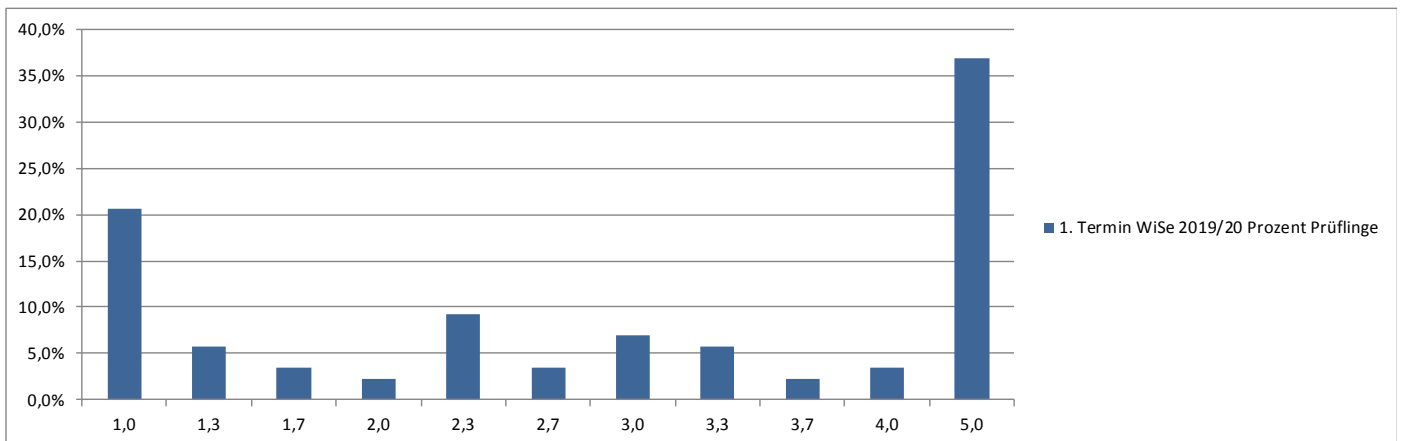


Bachelor

Makroökonomik A

Prof. Dr. Moritz Kuhn

Prüfungsnummer 333210001		Prüfungstermin WiSe 19/20								
		1. Termin			2. Termin			Gesamt		
		Anzahl	Prozent Prüflinge	Kumuliert %	Anzahl	Prozent Prüflinge	Kumuliert %	Anzahl	Prozent Prüflinge	Kumuliert %
sehr gut	1,0	18	20,7%	20,7%	Bisher wurde nur der erste Termin geschrieben.					
	1,3	5	5,7%	26,4%						
gut	1,7	3	3,4%	29,9%						
	2,0	2	2,3%	32,2%						
	2,3	8	9,2%	41,4%						
befriedigend	2,7	3	3,4%	44,8%						
	3,0	6	6,9%	51,7%						
	3,3	5	5,7%	57,5%						
ausreichend	3,7	2	2,3%	59,8%						
	4,0	3	3,4%	63,2%						
nicht ausreichend	5,0	32	36,8%	100,0%						
	Gesamt	87								
bestanden (BE)		55								
nicht bestanden (NB)		32								
endgültig n. best. (EN)										
Notendurchschnitt		3,15								
Notendurchschnitt bestandener Leistungen		2,07								

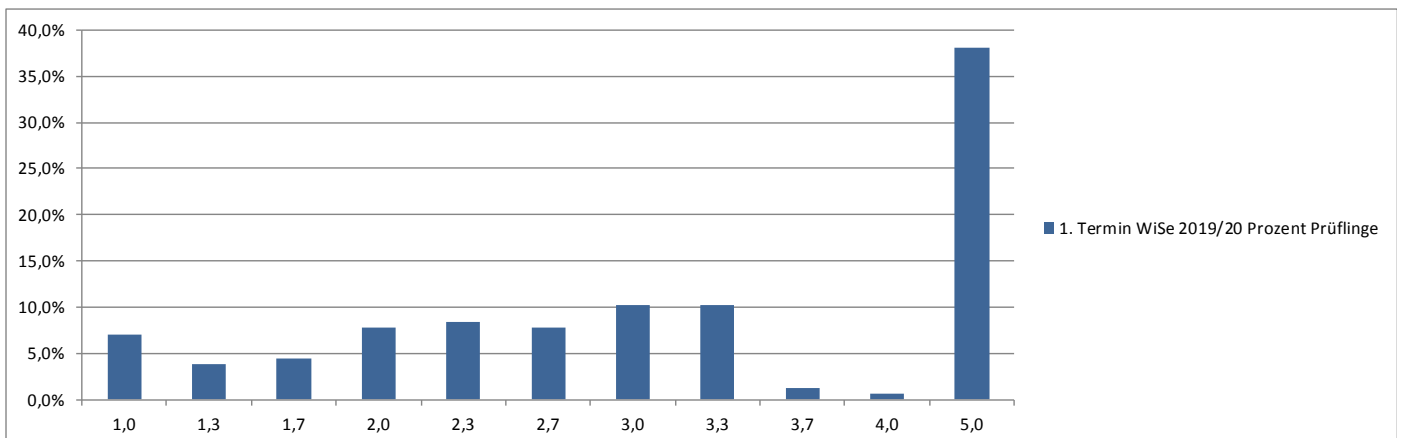


Bachelor

Mathematische Methoden für Wirtschaftswissenschaftler A

Prof. Dr. Hendrik Hakenes

Prüfungsnummer 333210007		Prüfungstermin WiSe 19/20								
		1. Termin			2. Termin			Gesamt		
		Anzahl	Prozent Prüflinge	Kumuliert %	Anzahl	Prozent Prüflinge	Kumuliert %	Anzahl	Prozent Prüflinge	Kumuliert %
sehr gut	1,0	11	7,1%	7,1%	Bisher wurde nur der erste Termin geschrieben.					
	1,3	6	3,9%	11,0%						
gut	1,7	7	4,5%	15,5%						
	2,0	12	7,7%	23,2%						
	2,3	13	8,4%	31,6%						
befriedigend	2,7	12	7,7%	39,4%						
	3,0	16	10,3%	49,7%						
	3,3	16	10,3%	60,0%						
ausreichend	3,7	2	1,3%	61,3%						
	4,0	1	0,6%	61,9%						
nicht ausreichend	5,0	59	38,1%	100,0%						
	Gesamt	155								
bestanden (BE)		96								
nicht bestanden (NB)		59								
endgültig n. best. (EN)										
Notendurchschnitt		3,38								
Notendurchschnitt bestandener Leistungen		2,39								



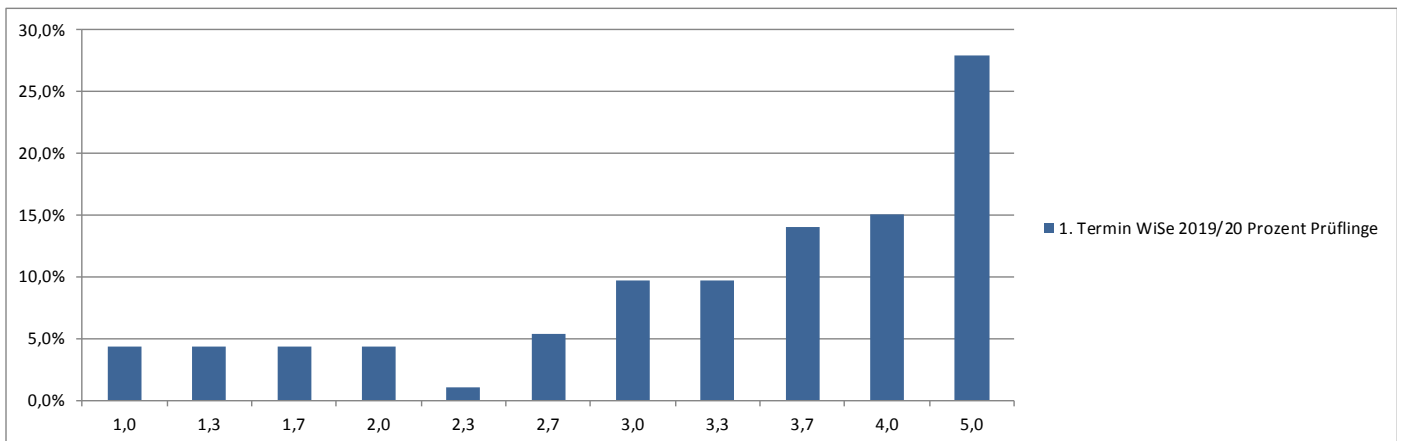


Bachelor

Mikroökonomik B

Dr. Frank Rosar

Prüfungsnummer 333210010		Prüfungstermin WiSe 19/20								
		1. Termin			2. Termin			Gesamt		
		Anzahl	Prozent Prüflinge	Kumuliert %	Anzahl	Prozent Prüflinge	Kumuliert %	Anzahl	Prozent Prüflinge	Kumuliert %
sehr gut	1,0	4	4,3%	4,3%	Bisher wurde nur der erste Termin geschrieben.					
	1,3	4	4,3%	8,6%						
gut	1,7	4	4,3%	12,9%						
	2,0	4	4,3%	17,2%						
	2,3	1	1,1%	18,3%						
befriedigend	2,7	5	5,4%	23,7%						
	3,0	9	9,7%	33,3%						
	3,3	9	9,7%	43,0%						
ausreichend	3,7	13	14,0%	57,0%						
	4,0	14	15,1%	72,0%						
nicht ausreichend	5,0	26	28,0%	100,0%						
	Gesamt	93								
bestanden (BE)		67								
nicht bestanden (NB)		26								
endgültig n. best. (EN)										
Notendurchschnitt		3,55								
Notendurchschnitt bestandener Leistungen		2,99								



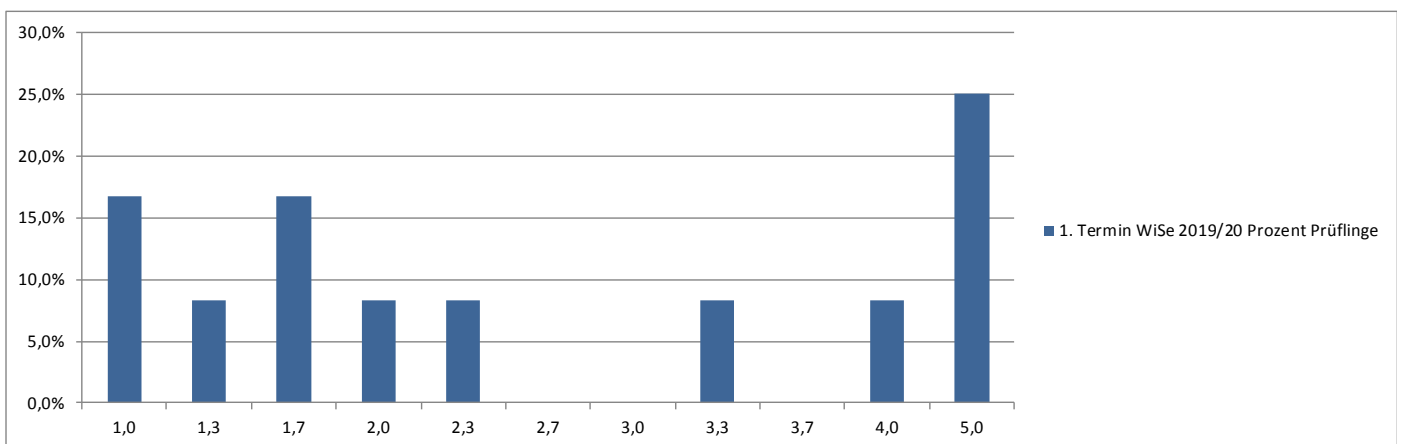


Bachelor

Multivariate Statistik

Prof. Dr. Alois Kneip

Prüfungsnummer 333223002		Prüfungstermin WiSe 19/20								
		1. Termin			2. Termin			Gesamt		
		Anzahl	Prozent Prüflinge	Kumuliert %	Anzahl	Prozent Prüflinge	Kumuliert %	Anzahl	Prozent Prüflinge	Kumuliert %
sehr gut	1,0	2	16,7%	16,7%	Bisher wurde nur der erste Termin geschrieben.					
	1,3	1	8,3%	25,0%						
gut	1,7	2	16,7%	41,7%						
	2,0	1	8,3%	50,0%						
	2,3	1	8,3%	58,3%						
befriedigend	2,7	0	0,0%	58,3%						
	3,0	0	0,0%	58,3%						
	3,3	1	8,3%	66,7%						
ausreichend	3,7	0	0,0%	66,7%						
	4,0	1	8,3%	75,0%						
nicht ausreichend	5,0	3	25,0%	100,0%						
	Gesamt	12								
bestanden (BE)		9								
nicht bestanden (NB)		3								
endgültig n. best. (EN)										
Notendurchschnitt		2,78								
Notendurchschnitt bestandener Leistungen		2,03								



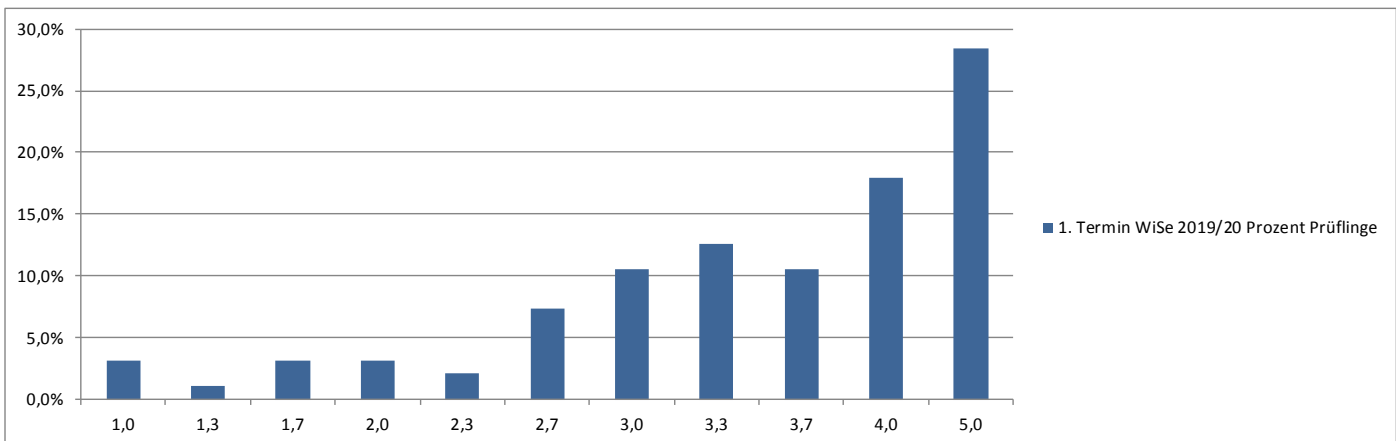


Bachelor

Ökonometrie

Prof. Dr. Lorenz Götte

Prüfungsnummer 333210015		Prüfungstermin WiSe 19/20								
		1. Termin			2. Termin			Gesamt		
		Anzahl	Prozent Prüflinge	Kumuliert %	Anzahl	Prozent Prüflinge	Kumuliert %	Anzahl	Prozent Prüflinge	Kumuliert %
sehr gut	1,0	3	3,2%	3,2%	Bisher wurde nur der erste Termin geschrieben.					
	1,3	1	1,1%	4,2%						
gut	1,7	3	3,2%	7,4%						
	2,0	3	3,2%	10,5%						
	2,3	2	2,1%	12,6%						
befriedigend	2,7	7	7,4%	20,0%						
	3,0	10	10,5%	30,5%						
	3,3	12	12,6%	43,2%						
ausreichend	3,7	10	10,5%	53,7%						
	4,0	17	17,9%	71,6%						
nicht ausreichend	5,0	27	28,4%	100,0%						
	Gesamt	95								
bestanden (BE)		68								
nicht bestanden (NB)		27								
endgültig n. best. (EN)		0								
Notendurchschnitt		3,67								
Notendurchschnitt bestandener Leistungen		3,14								



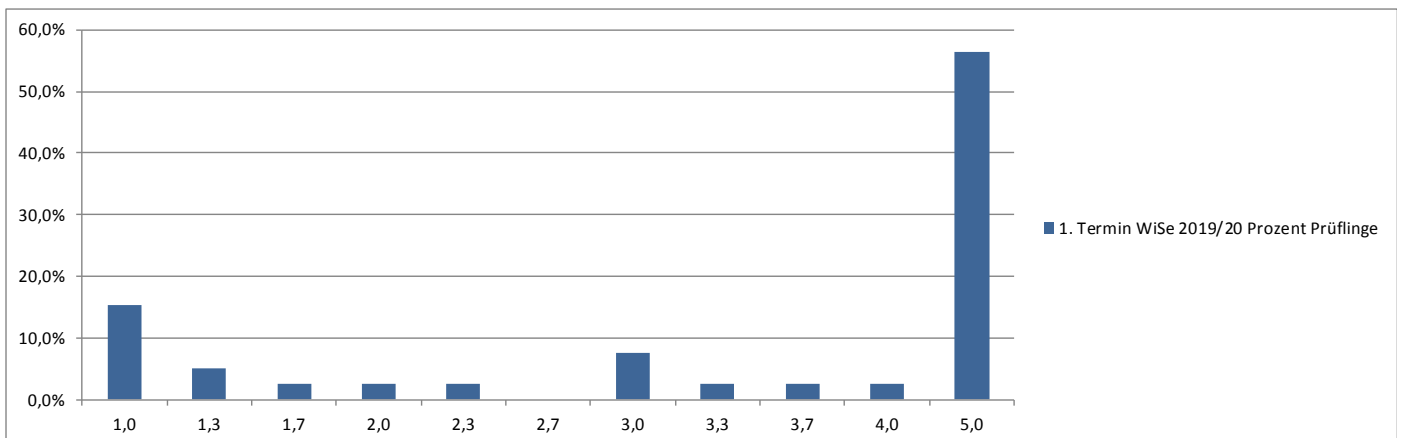


Bachelor

Spieltheorie / Introduction to Game Theory

Prof. Dr. Dezsö Szalay

Prüfungsnummer 333221001		Prüfungstermin WiSe 19/20								
		1. Termin			2. Termin			Gesamt		
		Anzahl	Prozent Prüflinge	Kumuliert %	Anzahl	Prozent Prüflinge	Kumuliert %	Anzahl	Prozent Prüflinge	Kumuliert %
sehr gut	1,0	6	15,4%	15,4%	Bisher wurde nur der erste Termin geschrieben.					
	1,3	2	5,1%	20,5%						
gut	1,7	1	2,6%	23,1%						
	2,0	1	2,6%	25,6%						
	2,3	1	2,6%	28,2%						
befriedigend	2,7	0	0,0%	28,2%						
	3,0	3	7,7%	35,9%						
	3,3	1	2,6%	38,5%						
ausreichend	3,7	1	2,6%	41,0%						
	4,0	1	2,6%	43,6%						
nicht ausreichend	5,0	22	56,4%	100,0%						
	Gesamt	39								
bestanden (BE)		17								
nicht bestanden (NB)		20								
endgültig n. best. (EN)		2								
Notendurchschnitt		3,71								
Notendurchschnitt bestandener Leistungen		2,04								

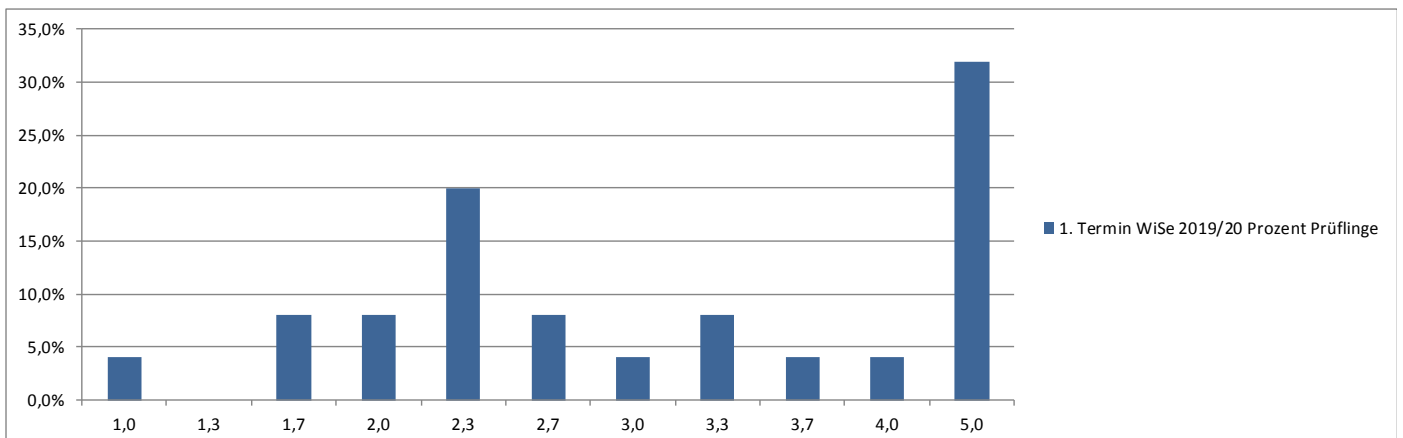


Bachelor

Unternehmensbilanzen und Unternehmensbewertung

Simon Pfender / Dr. Rudolf Schmitz

Prüfungsnummer 333222009		Prüfungstermin WiSe 19/20								
		1. Termin			2. Termin			Gesamt		
		Anzahl	Prozent Prüflinge	Kumuliert %	Anzahl	Prozent Prüflinge	Kumuliert %	Anzahl	Prozent Prüflinge	Kumuliert %
sehr gut	1,0	1	4,0%	4,0%	Bisher wurde nur der erste Termin geschrieben.					
	1,3	0	0,0%	4,0%						
gut	1,7	2	8,0%	12,0%						
	2,0	2	8,0%	20,0%						
	2,3	5	20,0%	40,0%						
befriedigend	2,7	2	8,0%	48,0%						
	3,0	1	4,0%	52,0%						
	3,3	2	8,0%	60,0%						
ausreichend	3,7	1	4,0%	64,0%						
	4,0	1	4,0%	68,0%						
nicht ausreichend	5,0	8	32,0%	100,0%						
	Gesamt	25								
bestanden (BE)		17								
nicht bestanden (NB)		8								
endgültig n. best. (EN)										
Notendurchschnitt		3,30								
Notendurchschnitt bestandener Leistungen		2,51								



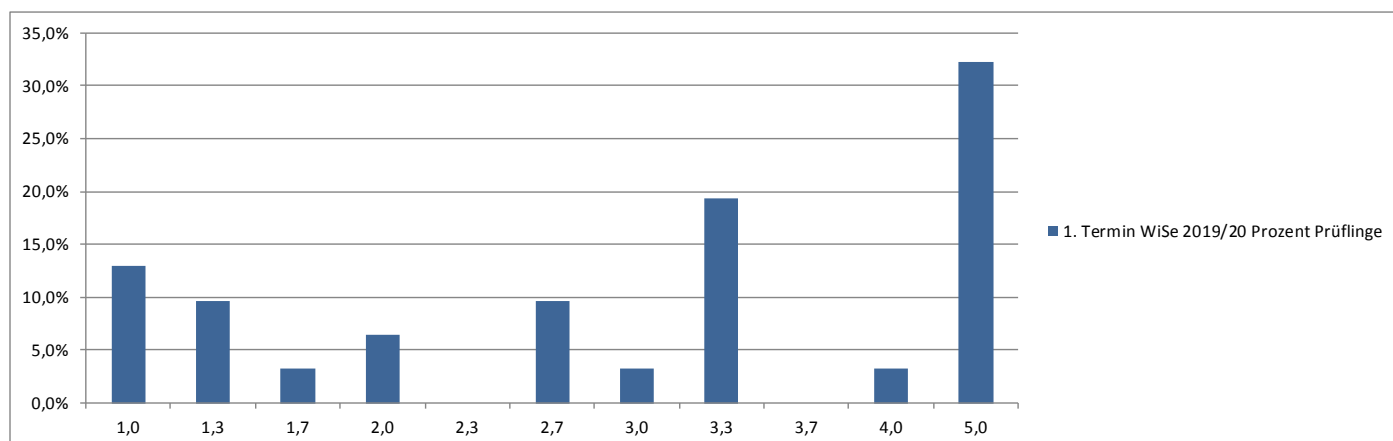


Bachelor

Umweltökonomie

Dr. Tim Mennel

Prüfungsnummer 333221012		Prüfungstermin WiSe 19/20														
		1. Termin			2. Termin			Gesamt								
		Anzahl	Prozent Prüflinge	Kumuliert %	Anzahl	Prozent Prüflinge	Kumuliert %	Anzahl	Prozent Prüflinge	Kumuliert %						
sehr gut	1,0	4	12,9%	12,9%	Bisher wurde nur der erste Termin geschrieben.											
	1,3	3	9,7%	22,6%												
gut	1,7	1	3,2%	25,8%												
	2,0	2	6,5%	32,3%												
	2,3	0	0,0%	32,3%												
befriedigend	2,7	3	9,7%	41,9%												
	3,0	1	3,2%	45,2%												
	3,3	6	19,4%	64,5%												
ausreichend	3,7	0	0,0%	64,5%												
	4,0	1	3,2%	67,7%												
nicht ausreichend	5,0	10	32,3%	100,0%												
	Gesamt	31														
bestanden (BE)		21														
nicht bestanden (NB)		10														
endgültig n. best. (EN)																
Notendurchschnitt		3,18														
Notendurchschnitt bestandener Leistungen		2,31														



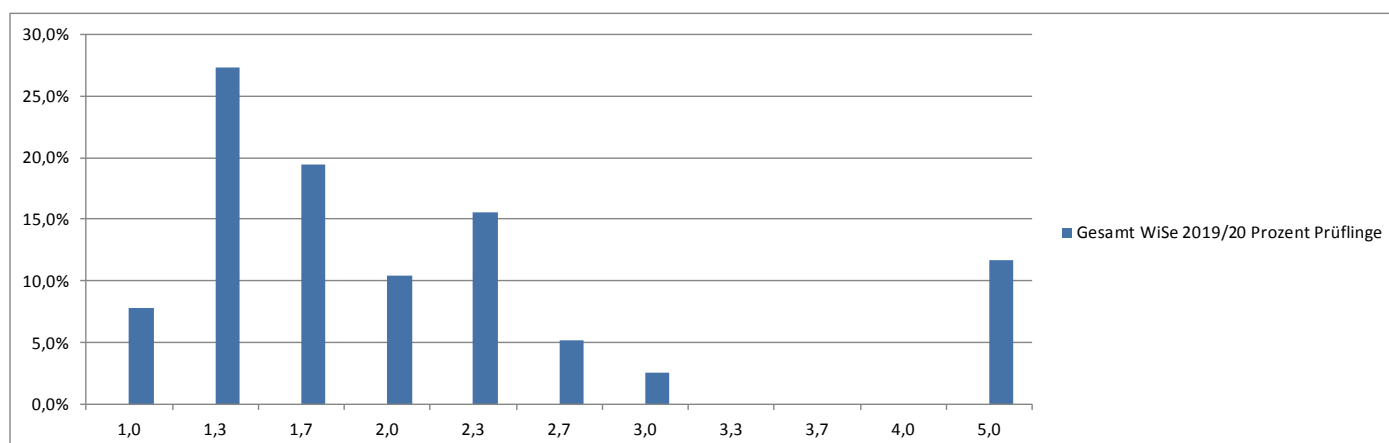


Bachelor

Wissenschaftliches Arbeiten

Zusammenfassung der Ergebnisse aus allen Seminaren

Prüfungsnummer 333210050		Prüfungstermin WiSe 19/20								
		1. Termin			2. Termin			Gesamt		
		Anzahl	Prozent Prüflinge	Kumuliert %	Anzahl Prüflinge	Prozent Prüflinge	Kumuliert %			
sehr gut	1,0	6	7,8%	7,8%	Es gibt nur einen Prüfungstermin.					
	1,3	21	27,3%	35,1%						
gut	1,7	15	19,5%	54,5%						
	2,0	8	10,4%	64,9%						
	2,3	12	15,6%	80,5%						
befriedigend	2,7	4	5,2%	85,7%						
	3,0	2	2,6%	88,3%						
	3,3	0	0,0%	88,3%						
ausreichend	3,7	0	0,0%	88,3%						
	4,0	0	0,0%	88,3%						
nicht ausreichend	5,0	9	11,7%	100,0%						
	Gesamt	77								
bestanden (BE)		68								
nicht bestanden (NB)		9								
endgültig n. best. (EN)										
Notendurchschnitt		2,13								
Notendurchschnitt bestandener Leistungen		1,75								



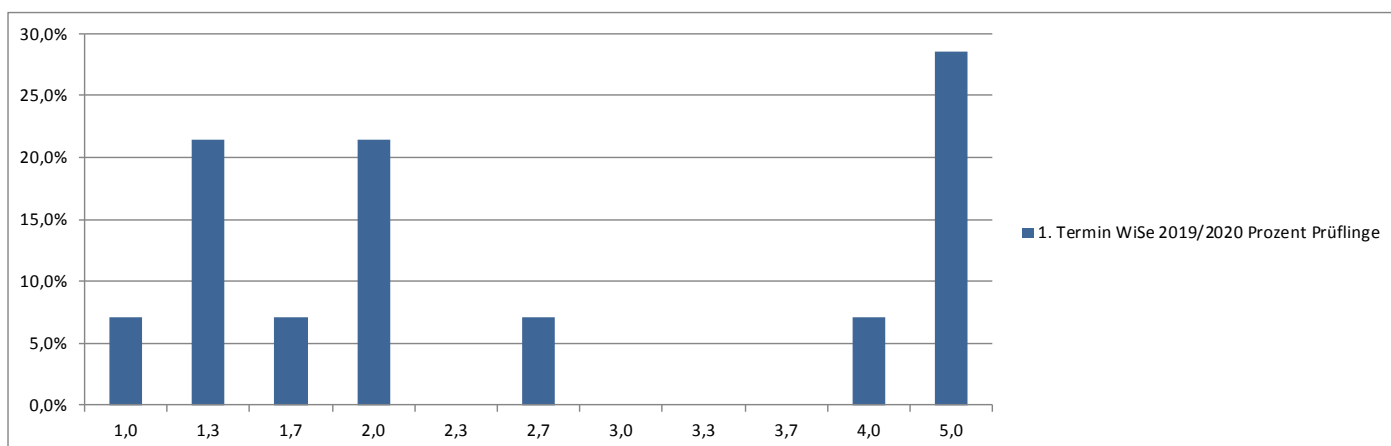


Master

Corporate Finance

Prof. Dr. Hendrik Hakenes

Prüfungsnummer 332224027		Prüfungstermin WiSe 19/20														
		1. Termin			2. Termin			Gesamt								
		Anzahl	Prozent Prüflinge	Kumuliert %	Anzahl	Prozent Prüflinge	Kumuliert %	Anzahl	Prozent Prüflinge	Kumuliert %						
sehr gut	1,0	1	7,1%	7,1%	Bisher wurde nur der erste Termin geschrieben.											
	1,3	3	21,4%	28,6%												
gut	1,7	1	7,1%	35,7%												
	2,0	3	21,4%	57,1%												
	2,3	0	0,0%	57,1%												
befriedigend	2,7	1	7,1%	64,3%												
	3,0	0	0,0%	64,3%												
	3,3	0	0,0%	64,3%												
ausreichend	3,7	0	0,0%	64,3%												
	4,0	1	7,1%	71,4%												
nicht ausreichend	5,0	4	28,6%	100,0%												
	Gesamt	14														
bestanden (BE)		10														
nicht bestanden (NB)		4														
endgültig n. best. (EN)																
Notendurchschnitt		2,81														
Notendurchschnitt bestandener Leistungen		1,93														



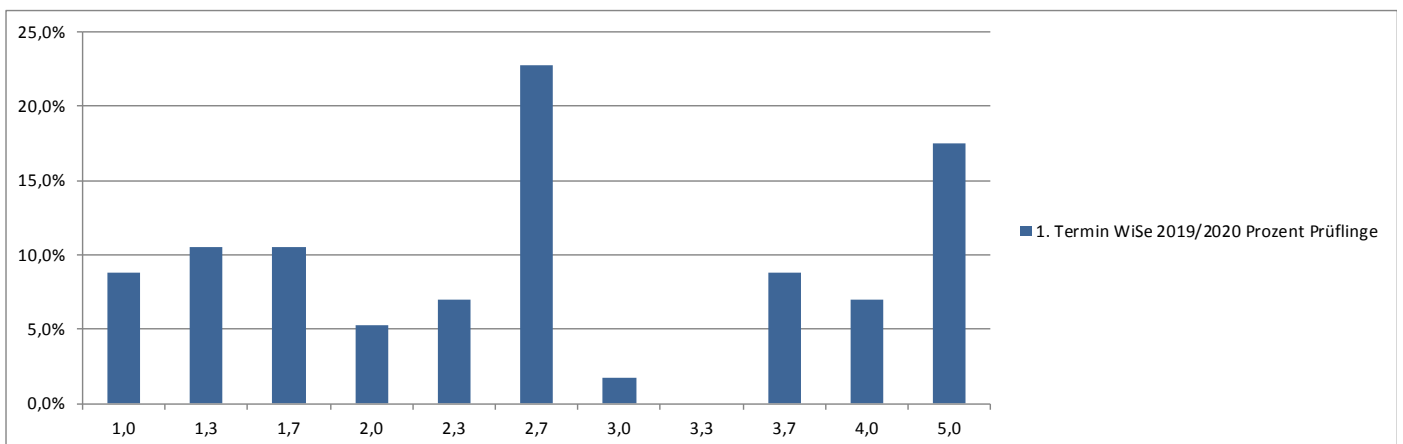


Master

Econometrics

Prof. Dr. Michael Vogt

Prüfungsnummer 332210005		Prüfungstermin WiSe 19/20								
		1. Termin			2. Termin			Gesamt		
		Anzahl	Prozent Prüflinge	Kumuliert %	Anzahl	Prozent Prüflinge	Kumuliert %	Anzahl	Prozent Prüflinge	Kumuliert %
sehr gut	1,0	5	8,8%	8,8%	Bisher wurde nur der erste Termin geschrieben.					
	1,3	6	10,5%	19,3%						
gut	1,7	6	10,5%	29,8%						
	2,0	3	5,3%	35,1%						
	2,3	4	7,0%	42,1%						
befriedigend	2,7	13	22,8%	64,9%						
	3,0	1	1,8%	66,7%						
	3,3	0	0,0%	66,7%						
ausreichend	3,7	5	8,8%	75,4%						
	4,0	4	7,0%	82,5%						
nicht ausreichend	5,0	10	17,5%	100,0%						
	Gesamt	57								
bestanden (BE)		47								
nicht bestanden (NB)		10								
endgültig n. best. (EN)										
Notendurchschnitt		2,82								
Notendurchschnitt bestandener Leistungen		2,36								

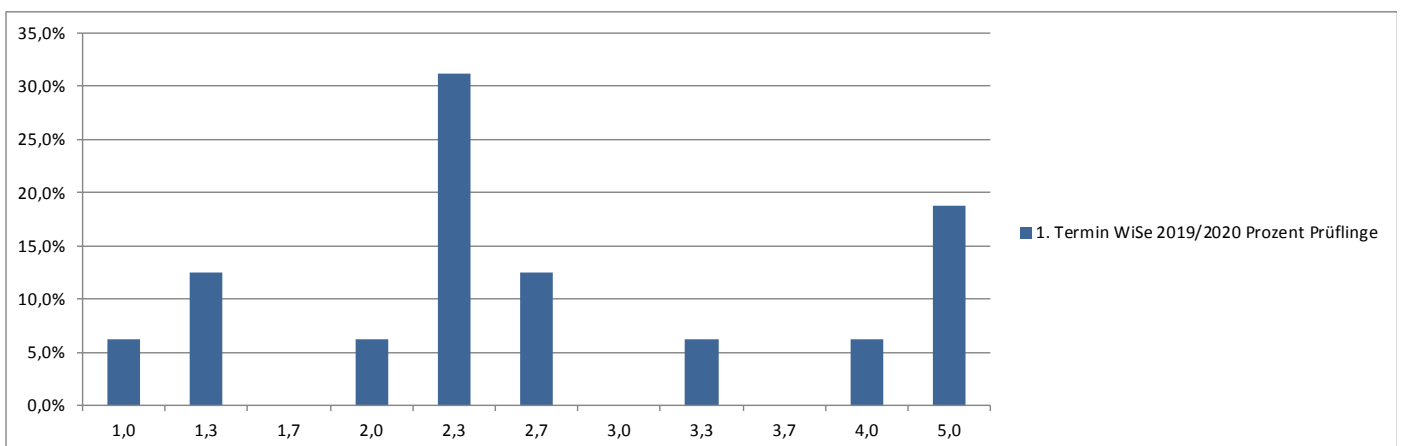


Master

Econometrics (Ph.D.)

Prof. Dr. Joachim Freyberger

Prüfungsnummer 332211005		Prüfungstermin WiSe 19/20								
		1. Termin			2. Termin			Gesamt		
		Anzahl	Prozent Prüflinge	Kumuliert %	Anzahl	Prozent Prüflinge	Kumuliert %	Anzahl	Prozent Prüflinge	Kumuliert %
sehr gut	1,0	1	6,3%	6,3%	Bisher wurde nur der erste Termin geschrieben.					
	1,3	2	12,5%	18,8%						
gut	1,7	0	0,0%	18,8%						
	2,0	1	6,3%	25,0%						
	2,3	5	31,3%	56,3%						
befriedigend	2,7	2	12,5%	68,8%						
	3,0	0	0,0%	68,8%						
	3,3	1	6,3%	75,0%						
ausreichend	3,7	0	0,0%	75,0%						
	4,0	1	6,3%	81,3%						
nicht ausreichend	5,0	3	18,8%	100,0%						
	Gesamt	16								
bestanden (BE)		13								
nicht bestanden (NB)		3								
endgültig n. best. (EN)		0								
Notendurchschnitt		2,80								
Notendurchschnitt bestandener Leistungen		2,29								



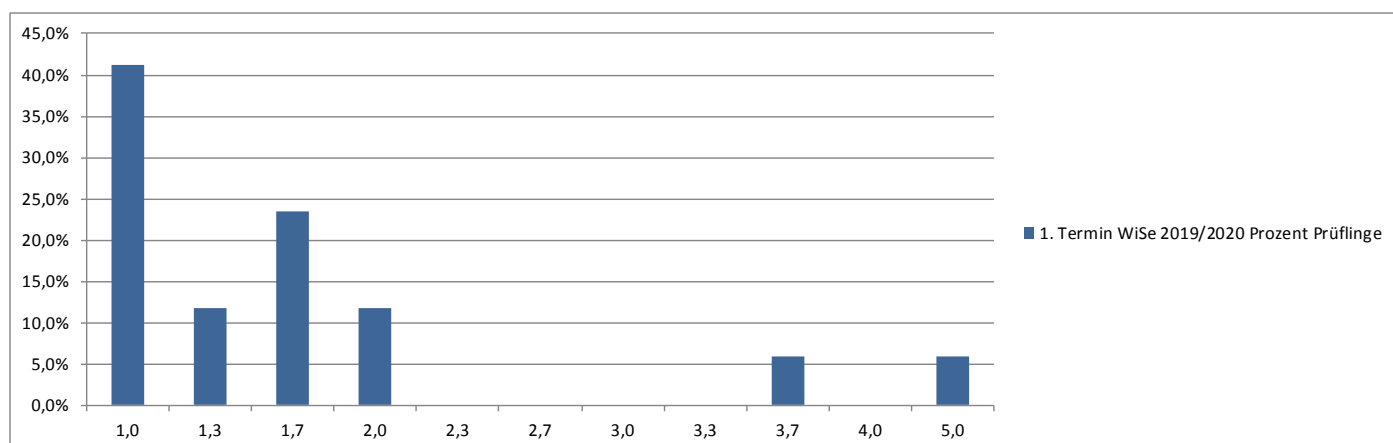


Master

Economics and Psychology

Prof. Dr. Lorenz Götte

Prüfungsnummer 332223022		Prüfungstermin WiSe 19/20								
		1. Termin			2. Termin			Gesamt		
		Anzahl	Prozent Prüflinge	Kumuliert %	Anzahl	Prozent Prüflinge	Kumuliert %	Anzahl	Prozent Prüflinge	Kumuliert %
sehr gut	1,0	7	41,2%	41,2%	Bisher wurde nur der erste Termin geschrieben.					
	1,3	2	11,8%	52,9%						
gut	1,7	4	23,5%	76,5%						
	2,0	2	11,8%	88,2%						
	2,3	0	0,0%	88,2%						
befriedigend	2,7	0	0,0%	88,2%						
	3,0	0	0,0%	88,2%						
	3,3	0	0,0%	88,2%						
ausreichend	3,7	1	5,9%	94,1%						
	4,0	0	0,0%	94,1%						
nicht ausreichend	5,0	1	5,9%	100,0%						
	Gesamt	17								
bestanden (BE)		16								
nicht bestanden (NB)		1								
endgültig n. best. (EN)										
Notendurchschnitt		1,71								
Notendurchschnitt bestandener Leistungen		1,51								



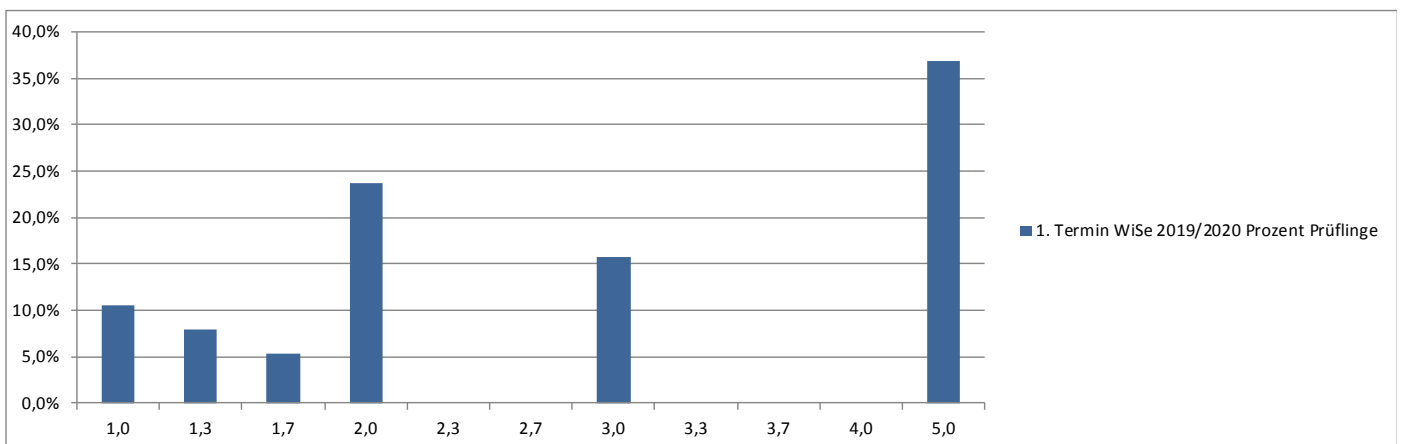


Master

Finance

JProf. Dr. Yuliyana Mitkov

Prüfungsnummer 332210004		Prüfungstermin WiSe 19/20														
		1. Termin			2. Termin			Gesamt								
		Anzahl	Prozent Prüflinge	Kumuliert %	Anzahl	Prozent Prüflinge	Kumuliert %	Anzahl	Prozent Prüflinge	Kumuliert %						
sehr gut	1,0	4	10,5%	10,5%	Bisher wurde nur der erste Termin geschrieben.											
	1,3	3	7,9%	18,4%												
gut	1,7	2	5,3%	23,7%												
	2,0	9	23,7%	47,4%												
	2,3	0	0,0%	47,4%												
befriedigend	2,7	0	0,0%	47,4%												
	3,0	6	15,8%	63,2%												
	3,3	0	0,0%	63,2%												
ausreichend	3,7	0	0,0%	63,2%												
	4,0	0	0,0%	63,2%												
nicht ausreichend	5,0	14	36,8%	100,0%												
	Gesamt	38														
bestanden (BE)		24														
nicht bestanden (NB)		14														
endgültig n. best. (EN)																
Notendurchschnitt		3,09														
Notendurchschnitt bestandener Leistungen		1,97														



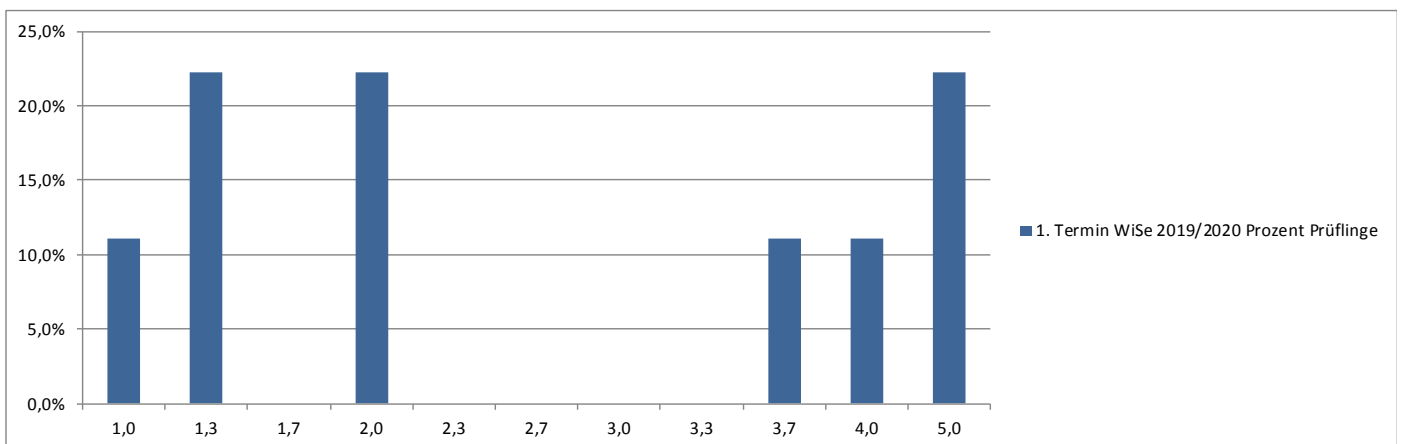


Master

Industrial Organization

Mengxi Zhang / Boaz Zik

Prüfungsnummer 332223016		Prüfungstermin WiSe 19/20								
		1. Termin			2. Termin			Gesamt		
		Anzahl	Prozent Prüflinge	Kumuliert %	Anzahl	Prozent Prüflinge	Kumuliert %	Anzahl	Prozent Prüflinge	Kumuliert %
sehr gut	1,0	1	11,1%	11,1%	Bisher wurde nur der erste Termin geschrieben.					
	1,3	2	22,2%	33,3%						
gut	1,7	0	0,0%	33,3%						
	2,0	2	22,2%	55,6%						
	2,3	0	0,0%	55,6%						
befriedigend	2,7	0	0,0%	55,6%						
	3,0	0	0,0%	55,6%						
	3,3	0	0,0%	55,6%						
ausreichend	3,7	1	11,1%	66,7%						
	4,0	1	11,1%	77,8%						
nicht ausreichend	5,0	2	22,2%	100,0%						
	Gesamt	9								
bestanden (BE)		7								
nicht bestanden (NB)		2								
endgültig n. best. (EN)										
Notendurchschnitt		2,81								
Notendurchschnitt bestandener Leistungen		2,19								

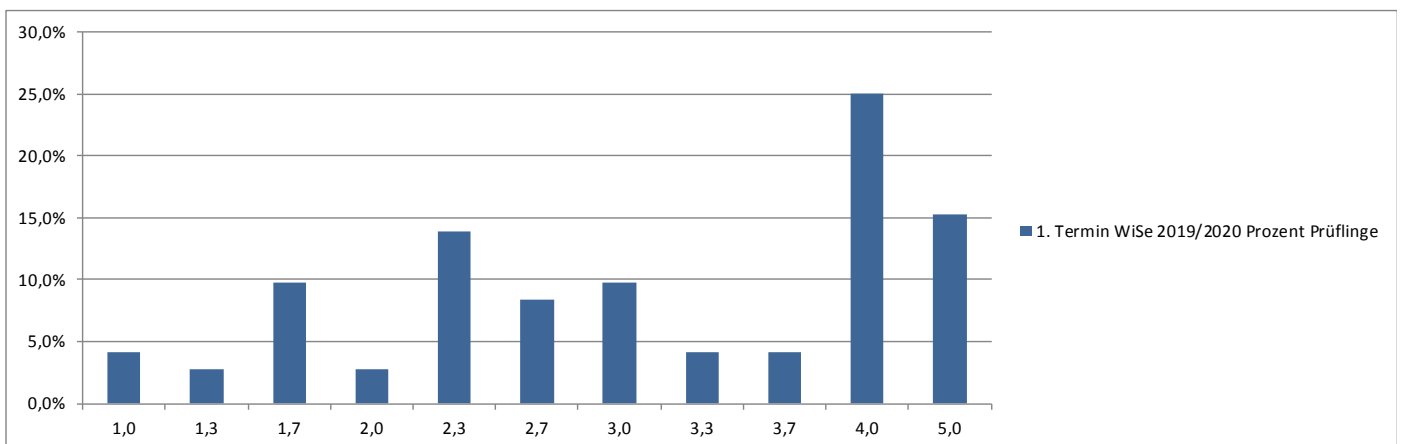


Master

Macroeconomics

Prof. Dr. Thomas Hintermaier

Prüfungsnummer 332210003		Prüfungstermin WiSe 19/20								
		1. Termin			2. Termin			Gesamt		
		Anzahl	Prozent Prüflinge	Kumuliert %	Anzahl	Prozent Prüflinge	Kumuliert %	Anzahl	Prozent Prüflinge	Kumuliert %
sehr gut	1,0	3	4,2%	4,2%	Bisher wurde nur der erste Termin geschrieben.					
	1,3	2	2,8%	6,9%						
gut	1,7	7	9,7%	16,7%						
	2,0	2	2,8%	19,4%						
	2,3	10	13,9%	33,3%						
befriedigend	2,7	6	8,3%	41,7%						
	3,0	7	9,7%	51,4%						
	3,3	3	4,2%	55,6%						
ausreichend	3,7	3	4,2%	59,7%						
	4,0	18	25,0%	84,7%						
nicht ausreichend	5,0	11	15,3%	100,0%						
	Gesamt	72								
bestanden (BE)		61								
nicht bestanden (NB)		10								
endgültig n. best. (EN)		1								
Notendurchschnitt		3,19								
Notendurchschnitt bestandener Leistungen		2,86								

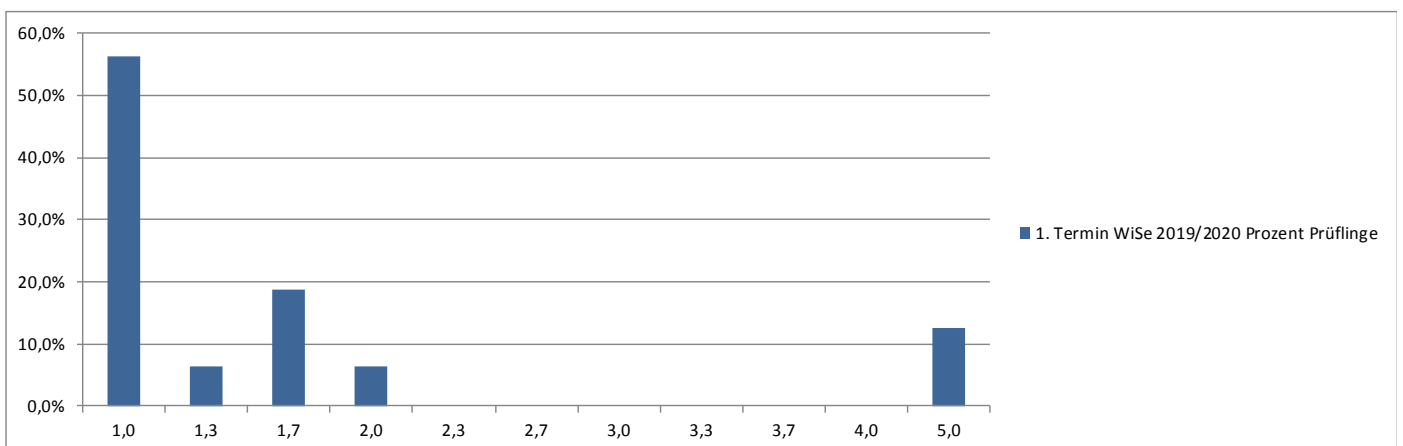


Master

Macroeconomics (Ph.D.)

Prof. Dr. Keith Kuester

Prüfungsnummer 332211003		Prüfungstermin WiSe 19/20								
		1. Termin			2. Termin			Gesamt		
		Anzahl	Prozent Prüflinge	Kumuliert %	Anzahl	Prozent Prüflinge	Kumuliert %	Anzahl	Prozent Prüflinge	Kumuliert %
sehr gut	1,0	9	56,3%	56,3%	Bisher wurde nur der erste Termin geschrieben.					
	1,3	1	6,3%	62,5%						
gut	1,7	3	18,8%	81,3%						
	2,0	1	6,3%	87,5%						
	2,3	0	0,0%	87,5%						
befriedigend	2,7	0	0,0%	87,5%						
	3,0	0	0,0%	87,5%						
	3,3	0	0,0%	87,5%						
ausreichend	3,7	0	0,0%	87,5%						
	4,0	0	0,0%	87,5%						
nicht ausreichend	5,0	2	12,5%	100,0%						
	Gesamt	16								
bestanden (BE)		14								
nicht bestanden (NB)		2								
endgültig n. best. (EN)										
Notendurchschnitt		1,71								
Notendurchschnitt bestandener Leistungen		1,24								

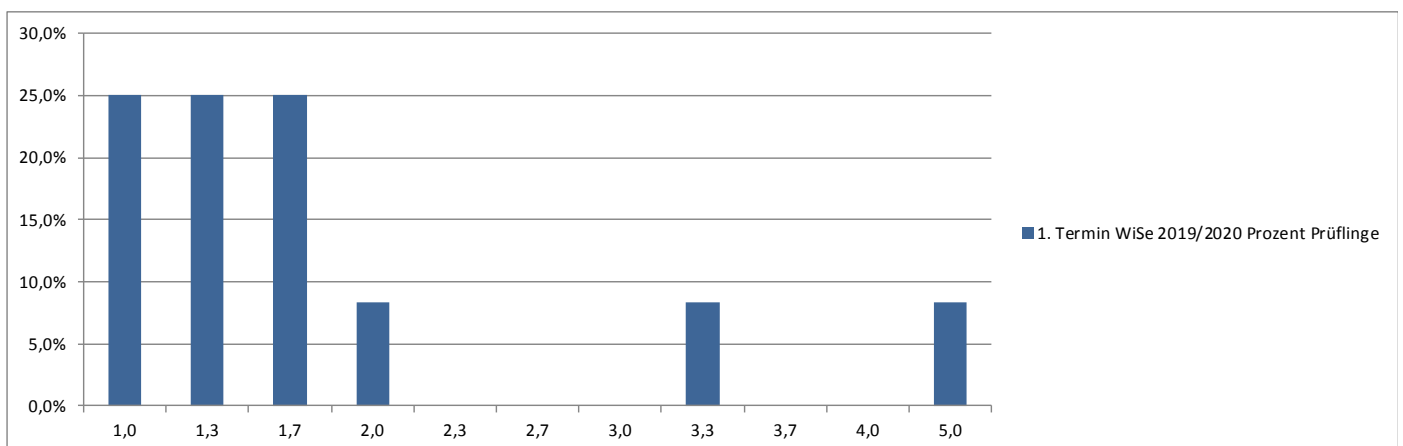


Master

Managerial Accounting

Prof. Dr. Jörg Budde

Prüfungsnummer 332223015		Prüfungstermin WiSe 19/20								
		1. Termin			2. Termin			Gesamt		
		Anzahl	Prozent Prüflinge	Kumuliert %	Anzahl	Prozent Prüflinge	Kumuliert %	Anzahl	Prozent Prüflinge	Kumuliert %
sehr gut	1,0	3	25,0%	25,0%	Bisher wurde nur der erste Termin geschrieben.					
	1,3	3	25,0%	50,0%						
gut	1,7	3	25,0%	75,0%						
	2,0	1	8,3%	83,3%						
	2,3	0	0,0%	83,3%						
befriedigend	2,7	0	0,0%	83,3%						
	3,0	0	0,0%	83,3%						
	3,3	1	8,3%	91,7%						
ausreichend	3,7	0	0,0%	91,7%						
	4,0	0	0,0%	91,7%						
nicht ausreichend	5,0	1	8,3%	100,0%						
	Gesamt	12								
bestanden (BE)		11								
nicht bestanden (NB)		1								
endgültig n. best. (EN)										
Notendurchschnitt		1,86								
Notendurchschnitt bestandener Leistungen		1,57								

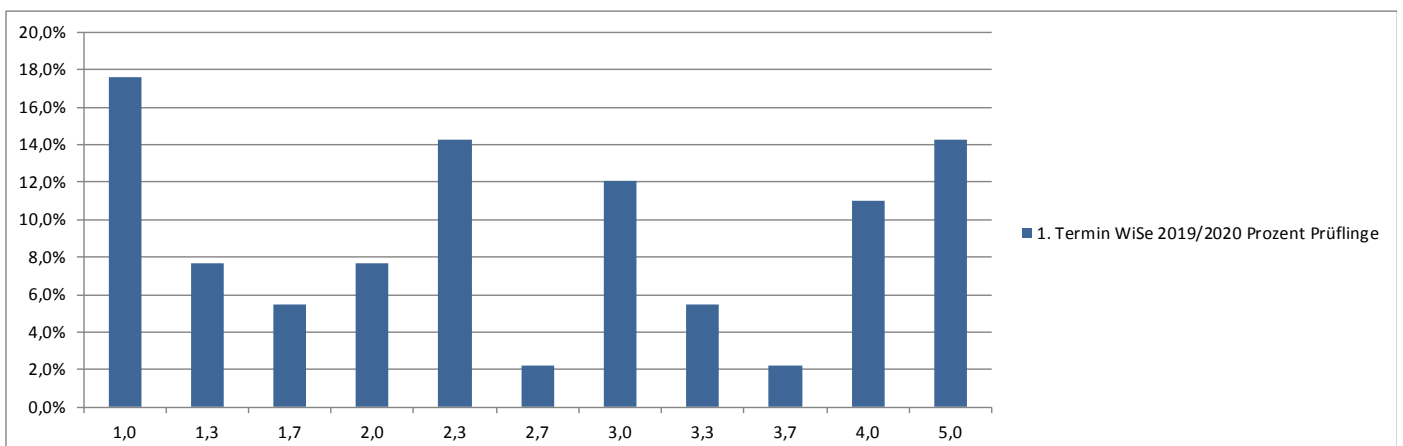


Master

Mathematics for Economists

JProf. Dr. Francesc Dilmé

Prüfungsnummer 332210001		Prüfungstermin WiSe 19/20								
		1. Termin			2. Termin			Gesamt		
		Anzahl	Prozent Prüflinge	Kumuliert %	Anzahl	Prozent Prüflinge	Kumuliert %	Anzahl	Prozent Prüflinge	Kumuliert %
sehr gut	1,0	16	17,6%	17,6%	Bisher wurde nur der erste Termin geschrieben.					
	1,3	7	7,7%	25,3%						
gut	1,7	5	5,5%	30,8%						
	2,0	7	7,7%	38,5%						
	2,3	13	14,3%	52,7%						
befriedigend	2,7	2	2,2%	54,9%						
	3,0	11	12,1%	67,0%						
	3,3	5	5,5%	72,5%						
ausreichend	3,7	2	2,2%	74,7%						
	4,0	10	11,0%	85,7%						
nicht ausreichend	5,0	13	14,3%	100,0%						
	Gesamt	91								
bestanden (BE)		78								
nicht bestanden (NB)		13								
endgültig n. best. (EN)										
Notendurchschnitt		2,69								
Notendurchschnitt bestandener Leistungen		2,31								

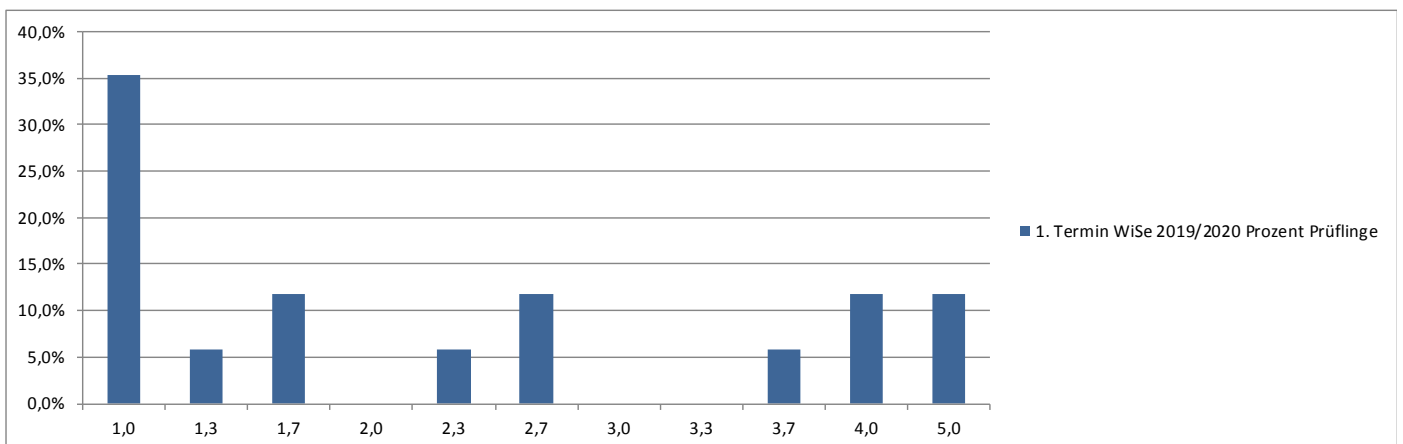


Master

Mathematics for Economists (Ph.D.)

Ludmila Matyskova / Prof. Dr. phil. Urs Schweizer

Prüfungsnummer 332211001		Prüfungstermin WiSe 19/20								
		1. Termin			2. Termin			Gesamt		
		Anzahl	Prozent Prüflinge	Kumuliert %	Anzahl	Prozent Prüflinge	Kumuliert %	Anzahl	Prozent Prüflinge	Kumuliert %
sehr gut	1,0	6	35,3%	35,3%	Bisher wurde nur der erste Termin geschrieben.					
	1,3	1	5,9%	41,2%						
gut	1,7	2	11,8%	52,9%						
	2,0	0	0,0%	52,9%						
	2,3	1	5,9%	58,8%						
befriedigend	2,7	2	11,8%	70,6%						
	3,0	0	0,0%	70,6%						
	3,3	0	0,0%	70,6%						
ausreichend	3,7	1	5,9%	76,5%						
	4,0	2	11,8%	88,2%						
nicht ausreichend	5,0	2	11,8%	100,0%						
	Gesamt	17								
bestanden (BE)		15								
nicht bestanden (NB)		2								
endgültig n. best. (EN)										
Notendurchschnitt		2,36								
Notendurchschnitt bestandener Leistungen		2,01								

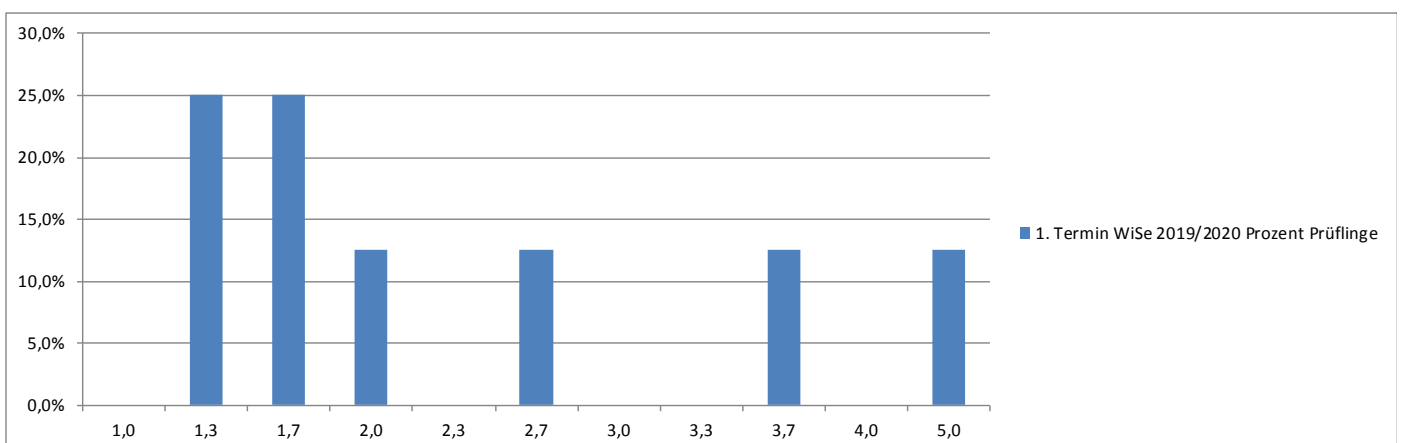


Master

Mechanism Design and Social Choice

Prof. Dr. Benny Moldovanu

Prüfungsnummer 332221007		Prüfungstermin WiSe 19/20								
		1. Termin			2. Termin			Gesamt		
		Anzahl	Prozent Prüflinge	Kumuliert %	Anzahl	Prozent Prüflinge	Kumuliert %	Anzahl	Prozent Prüflinge	Kumuliert %
sehr gut	1,0	0	0,0%	0,0%	Bisher wurde nur der erste Termin geschrieben.					
	1,3	2	25,0%	25,0%						
gut	1,7	2	25,0%	50,0%						
	2,0	1	12,5%	62,5%						
	2,3	0	0,0%	62,5%						
befriedigend	2,7	1	12,5%	75,0%						
	3,0	0	0,0%	75,0%						
	3,3	0	0,0%	75,0%						
ausreichend	3,7	1	12,5%	87,5%						
	4,0	0	0,0%	87,5%						
nicht ausreichend	5,0	1	12,5%	100,0%						
	Gesamt	8								
bestanden (BE)		7								
nicht bestanden (NB)		1								
endgültig n. best. (EN)										
Notendurchschnitt		2,43								
Notendurchschnitt bestandener Leistungen		2,06								

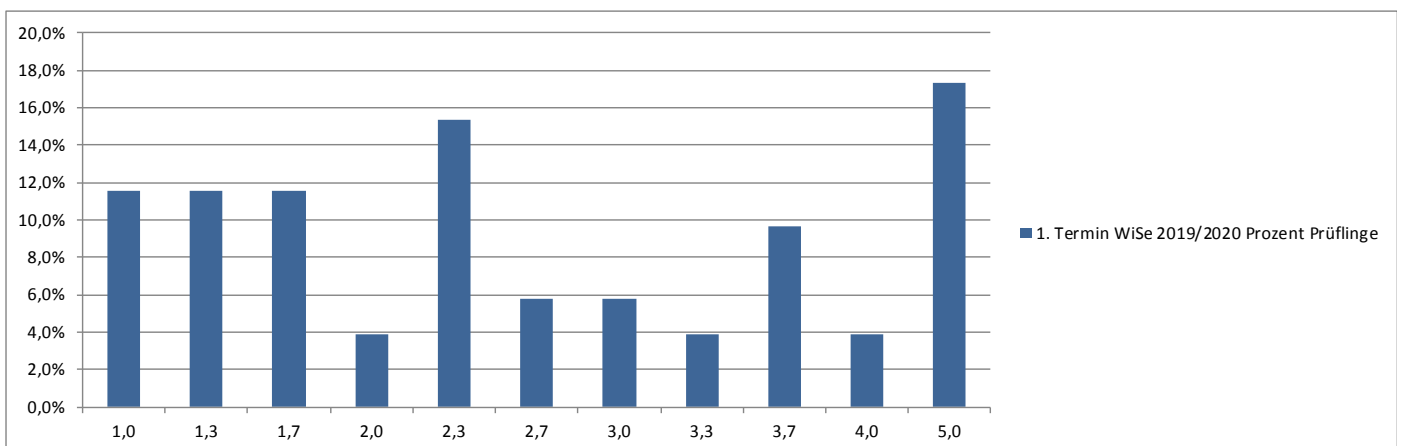


Master

Microeconomics

Prof. Dr. Dezsö Szalay / Prof. Dr. Tymon Tatur

Prüfungsnummer 332210002		Prüfungstermin WiSe 19/20								
		1. Termin			2. Termin			Gesamt		
		Anzahl	Prozent Prüflinge	Kumuliert %	Anzahl	Prozent Prüflinge	Kumuliert %	Anzahl	Prozent Prüflinge	Kumuliert %
sehr gut	1,0	6	11,5%	11,5%	Bisher wurde nur der erste Termin geschrieben.					
	1,3	6	11,5%	23,1%						
gut	1,7	6	11,5%	34,6%						
	2,0	2	3,8%	38,5%						
	2,3	8	15,4%	53,8%						
befriedigend	2,7	3	5,8%	59,6%						
	3,0	3	5,8%	65,4%						
	3,3	2	3,8%	69,2%						
ausreichend	3,7	5	9,6%	78,8%						
	4,0	2	3,8%	82,7%						
nicht ausreichend	5,0	9	17,3%	100,0%						
	Gesamt	52								
bestanden (BE)		43								
nicht bestanden (NB)		9								
endgültig n. best. (EN)										
Notendurchschnitt		2,72								
Notendurchschnitt bestandener Leistungen		2,25								



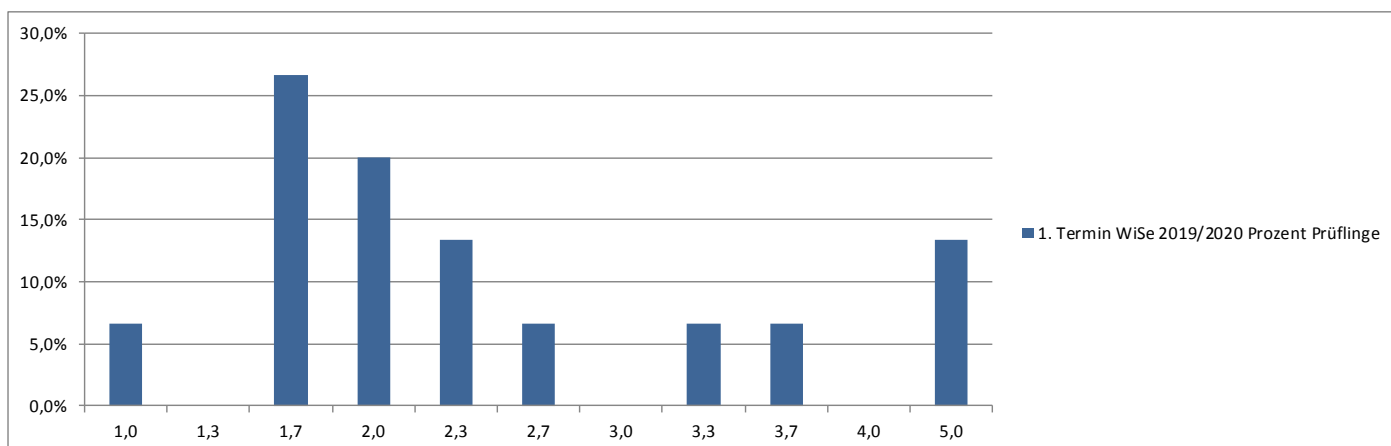


Master

Microeconomics (Ph.D.)

Prof. Sven Rady, Ph.D.

Prüfungsnummer 332211002		Prüfungstermin WiSe 19/20								
		1. Termin			2. Termin			Gesamt		
		Anzahl	Prozent Prüflinge	Kumuliert %	Anzahl	Prozent Prüflinge	Kumuliert %	Anzahl	Prozent Prüflinge	Kumuliert %
sehr gut	1,0	1	6,7%	6,7%	Bisher wurde nur der erste Termin geschrieben.					
	1,3	0	0,0%	6,7%						
gut	1,7	4	26,7%	33,3%						
	2,0	3	20,0%	53,3%						
	2,3	2	13,3%	66,7%						
befriedigend	2,7	1	6,7%	73,3%						
	3,0	0	0,0%	73,3%						
	3,3	1	6,7%	80,0%						
ausreichend	3,7	1	6,7%	86,7%						
	4,0	0	0,0%	86,7%						
nicht ausreichend	5,0	2	13,3%	100,0%						
	Gesamt	15								
bestanden (BE)		13								
nicht bestanden (NB)		2								
endgültig n. best. (EN)		0								
Notendurchschnitt		2,54								
Notendurchschnitt bestandener Leistungen		2,16								

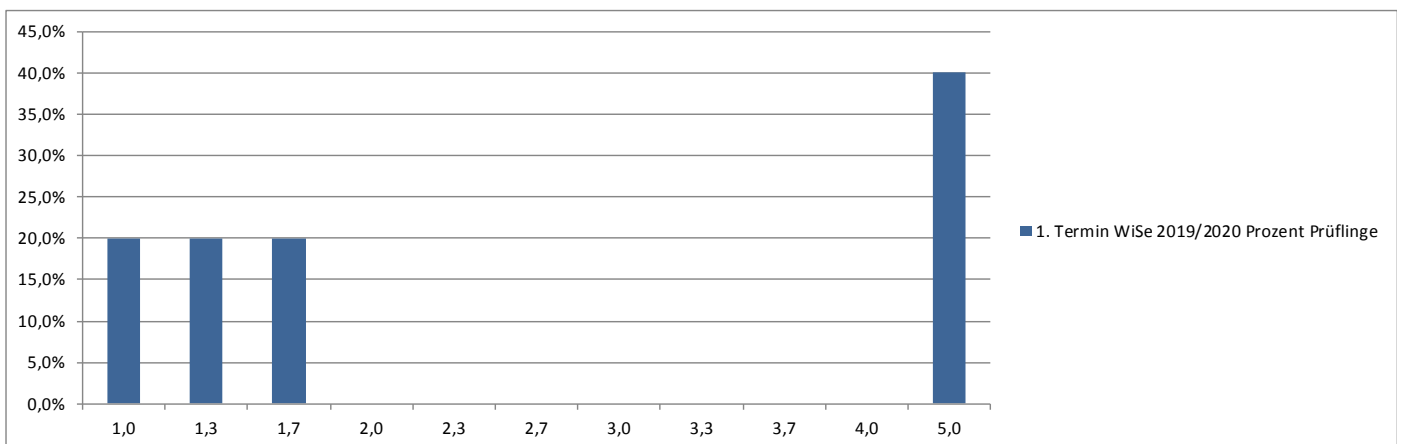


Master

Monetary Economics

JProf. Dr. Donghai Zhang

Prüfungsnummer 332222011		Prüfungstermin WiSe 19/20								
		1. Termin			2. Termin			Gesamt		
		Anzahl	Prozent Prüflinge	Kumuliert %	Anzahl	Prozent Prüflinge	Kumuliert %	Anzahl	Prozent Prüflinge	Kumuliert %
sehr gut	1,0	1	20,0%	20,0%	Bisher wurde nur der erste Termin geschrieben.					
	1,3	1	20,0%	40,0%						
gut	1,7	1	20,0%	60,0%						
	2,0	0	0,0%	60,0%						
	2,3	0	0,0%	60,0%						
befriedigend	2,7	0	0,0%	60,0%						
	3,0	0	0,0%	60,0%						
	3,3	0	0,0%	60,0%						
ausreichend	3,7	0	0,0%	60,0%						
	4,0	0	0,0%	60,0%						
nicht ausreichend	5,0	2	40,0%	100,0%						
	Gesamt	5								
bestanden (BE)		3								
nicht bestanden (NB)		2								
endgültig n. best. (EN)		0								
Notendurchschnitt		2,80								
Notendurchschnitt bestandener Leistungen		1,33								



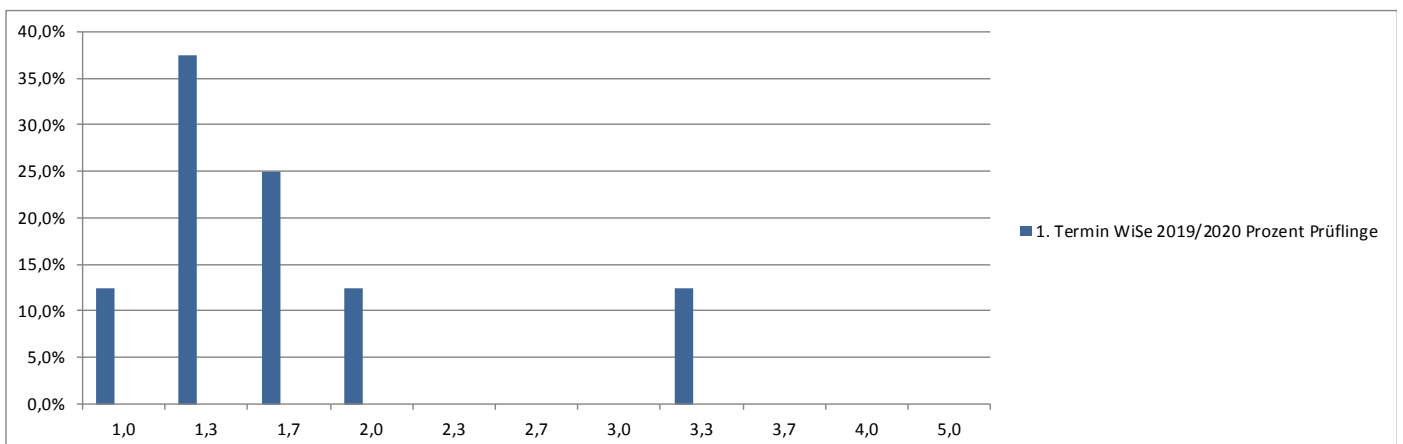


Master

Research Module in Financial Economics

Oliver Rehbein / Dr. Ulrich Schüwer

Prüfungsnummer 332224050		Prüfungstermin WiSe 19/20								
		1. Termin			2. Termin			Gesamt		
		Anzahl	Prozent Prüflinge	Kumuliert %	Anzahl Prüflinge	Prozent Prüflinge	Kumuliert %	Anzahl Prüflinge	Prozent Prüflinge	Kumuliert %
sehr gut	1,0	2	12,5%	12,5%	Es gibt nur einen Prüfungstermin.					
	1,3	6	37,5%	50,0%						
gut	1,7	4	25,0%	75,0%						
	2,0	2	12,5%	87,5%						
	2,3	0	0,0%	87,5%						
befriedigend	2,7	0	0,0%	87,5%						
	3,0	0	0,0%	87,5%						
	3,3	2	12,5%	100,0%						
ausreichend	3,7	0	0,0%	100,0%						
	4,0	0	0,0%	100,0%						
nicht ausreichend	5,0	0	0,0%	100,0%						
	Gesamt	16								
bestanden (BE)		16								
nicht bestanden (NB)		0								
endgültig n. best. (EN)										
Notendurchschnitt		1,70								
Notendurchschnitt bestandener Leistungen		1,70								



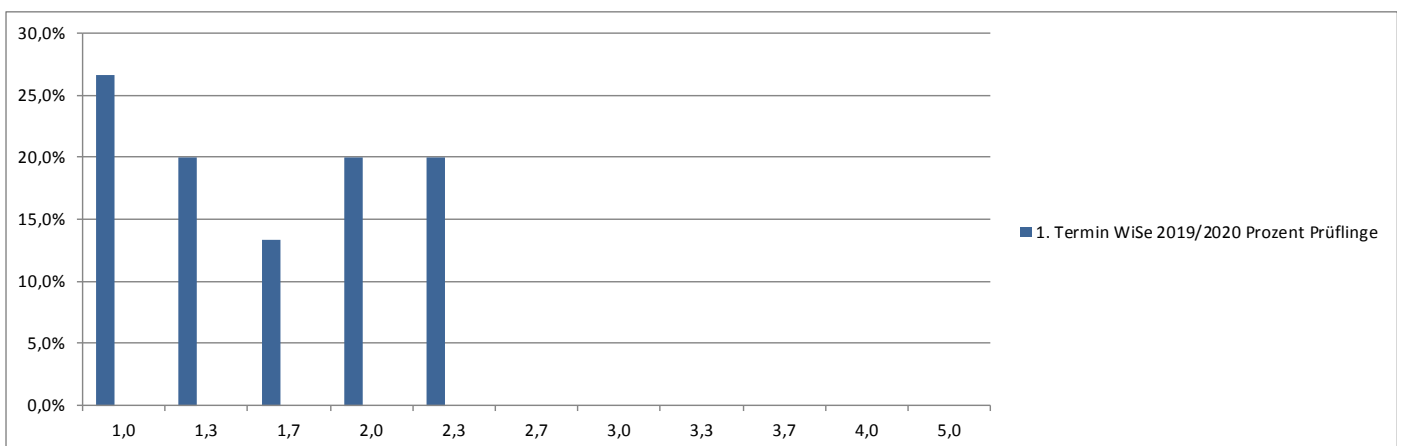


Master

Research Module in Macroeconomics and Public Economics

JProf. Dr. Pavel Brendler / Prof. Dr. Moritz Kuhn

Prüfungsnummer 332222050		Prüfungstermin WiSe 19/20								
		1. Termin			2. Termin			Gesamt		
		Anzahl	Prozent Prüflinge	Kumuliert %	Anzahl Prüflinge	Prozent Prüflinge	Kumuliert %	Anzahl Prüflinge	Prozent Prüflinge	Kumuliert %
sehr gut	1,0	4	26,7%	26,7%	Es gibt nur einen Prüfungstermin.					
	1,3	3	20,0%	46,7%						
gut	1,7	2	13,3%	60,0%						
	2,0	3	20,0%	80,0%						
	2,3	3	20,0%	100,0%						
befriedigend	2,7	0	0,0%	100,0%						
	3,0	0	0,0%	100,0%						
	3,3	0	0,0%	100,0%						
ausreichend	3,7	0	0,0%	100,0%						
	4,0	0	0,0%	100,0%						
nicht ausreichend	5,0	0	0,0%	100,0%						
	Gesamt	15								
bestanden (BE)		15								
nicht bestanden (NB)		0								
endgültig n. best. (EN)										
Notendurchschnitt		1,61								
Notendurchschnitt bestandener Leistungen		1,61								



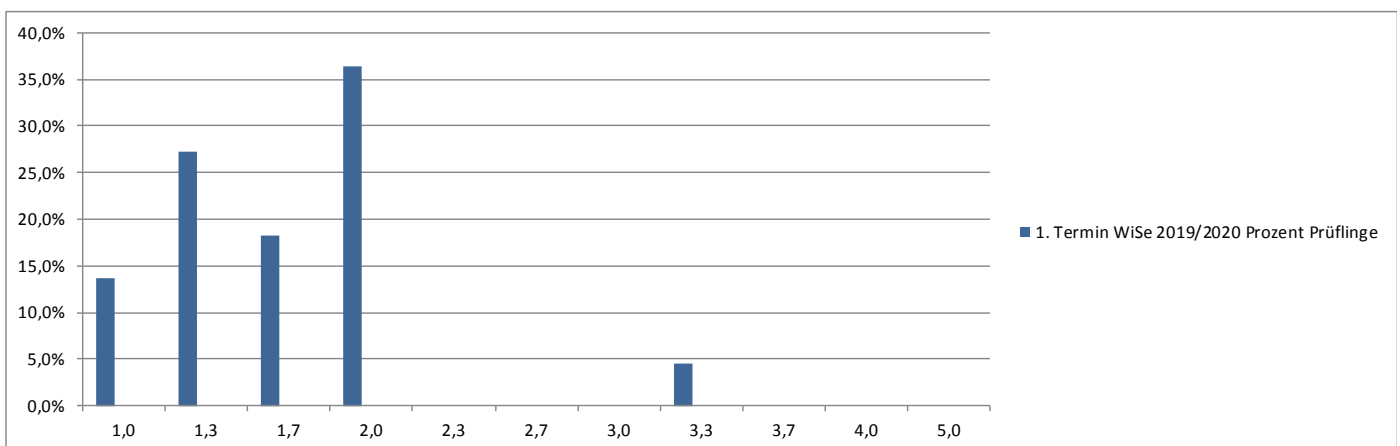


Master

Research Module in Management and Applied Microeconomics

Prof. Dr. Thomas Dohmen / Prof. Dr. Philipp Eisenhauer / Prof. Dr. Sebastian Kube

Prüfungsnummer 332223050		Prüfungstermin WiSe 19/20								
		1. Termin			2. Termin			Gesamt		
		Anzahl	Prozent Prüflinge	Kumuliert %	Anzahl Prüflinge	Prozent Prüflinge	Kumuliert %	Anzahl Prüflinge	Prozent Prüflinge	Kumuliert %
sehr gut	1,0	3	13,6%	13,6%	Es gibt nur einen Prüfungstermin.					
	1,3	6	27,3%	40,9%						
gut	1,7	4	18,2%	59,1%						
	2,0	8	36,4%	95,5%						
	2,3	0	0,0%	95,5%						
befriedigend	2,7	0	0,0%	95,5%						
	3,0	0	0,0%	95,5%						
	3,3	1	4,5%	100,0%						
ausreichend	3,7	0	0,0%	100,0%						
	4,0	0	0,0%	100,0%						
nicht ausreichend	5,0	0	0,0%	100,0%						
	Gesamt	22								
bestanden (BE)		22								
nicht bestanden (NB)		0								
endgültig n. best. (EN)										
Notendurchschnitt		1,68								
Notendurchschnitt bestandener Leistungen		1,68								



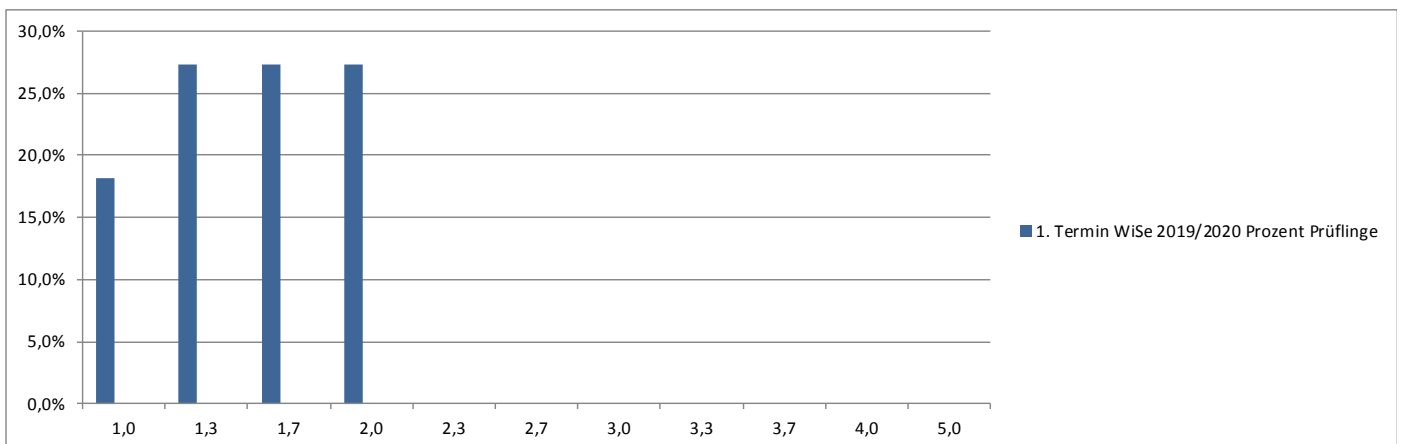


Master

Research Module in Microeconomic Theory

JProf. Dr. Francesc Dilmé / Alexej Smolin, Ph.D.

Prüfungsnummer 332221050		Prüfungstermin WiSe 19/20								
		1. Termin			2. Termin			Gesamt		
		Anzahl	Prozent Prüflinge	Kumuliert %	Anzahl Prüflinge	Prozent Prüflinge	Kumuliert %	Anzahl Prüflinge	Prozent Prüflinge	Kumuliert %
sehr gut	1,0	2	18,2%	18,2%	Es gibt nur einen Prüfungstermin.					
	1,3	3	27,3%	45,5%						
gut	1,7	3	27,3%	72,7%						
	2,0	3	27,3%	100,0%						
	2,3	0	0,0%	100,0%						
befriedigend	2,7	0	0,0%	100,0%						
	3,0	0	0,0%	100,0%						
	3,3	0	0,0%	100,0%						
ausreichend	3,7	0	0,0%	100,0%						
	4,0	0	0,0%	100,0%						
nicht ausreichend	5,0	0	0,0%	100,0%						
	Gesamt	11								
bestanden (BE)		11								
nicht bestanden (NB)		0								
endgültig n. best. (EN)										
Notendurchschnitt		1,55								
Notendurchschnitt bestandener Leistungen		1,55								



Modultitel in alphabetischer Reihenfolge

A		M	
Auktionen und Märkte	4	Macroeconomics	30
Außenwirtschaft/International Economics	5	Macroeconomics (Ph.D.)	31
C		Makroökonomik A	15
Computergestützte statistische Analyse	6	Managerial Accounting	32
Corporate Finance	24	Mathematics for Economists	33
E		Mathematics for Economists (Ph.D.)	34
Econometrics	25	Mathematische Methoden für Wirtschaftswissenschaftler A	16
Econometrics (Ph.D.)	26	Mechanism Design and Social Choice	35
Economics and Psychology	27	Microeconomics	36
Empirical Corporate Finance	7	Microeconomics (Ph.D.)	37
F		Mikroökonomik B	17
Finance	28	Monetary Economics	38
G		Multivariate Statistik	18
Geldtheorie und Geldpolitik	8	O	
Growth and Development Economics	29	Ökonometrie	19
Grundzüge der BWL: Einführung in die Theorie der Unternehmung	9	R	
Grundzüge der Statistik A	10	Research Module in Financial Economics	39
Grundzüge der Volkswirtschaftslehre (PO 2016)	11	Research Module in Macroeconomics and Public Economics	40
Grundzüge der VWL: Einführung in die Makroökonomik (PO 2011)	12	Research Module in Management and Applied Microeconomics	41
I		Research Module in Microeconomic Theory	42
Internationale Bankleistungen	13	S	
K		Spieltheorie / Introduction to Game Theory	20
Kostenmanagement und Kostenrechnung	14		

Modultitel in alphabetischer Reihenfolge

U

Unternehmensbilanzen und Unternehmensbewertung 21

V

Vertragstheorie 22

W

Wissenschaftliches Arbeiten 23