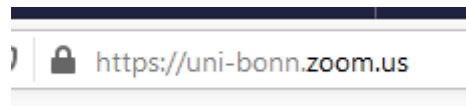


Starten eines Zoom Meetings über [bonn.zoom.us](https://uni-bonn.zoom.us)

1. Webseite aufrufen:

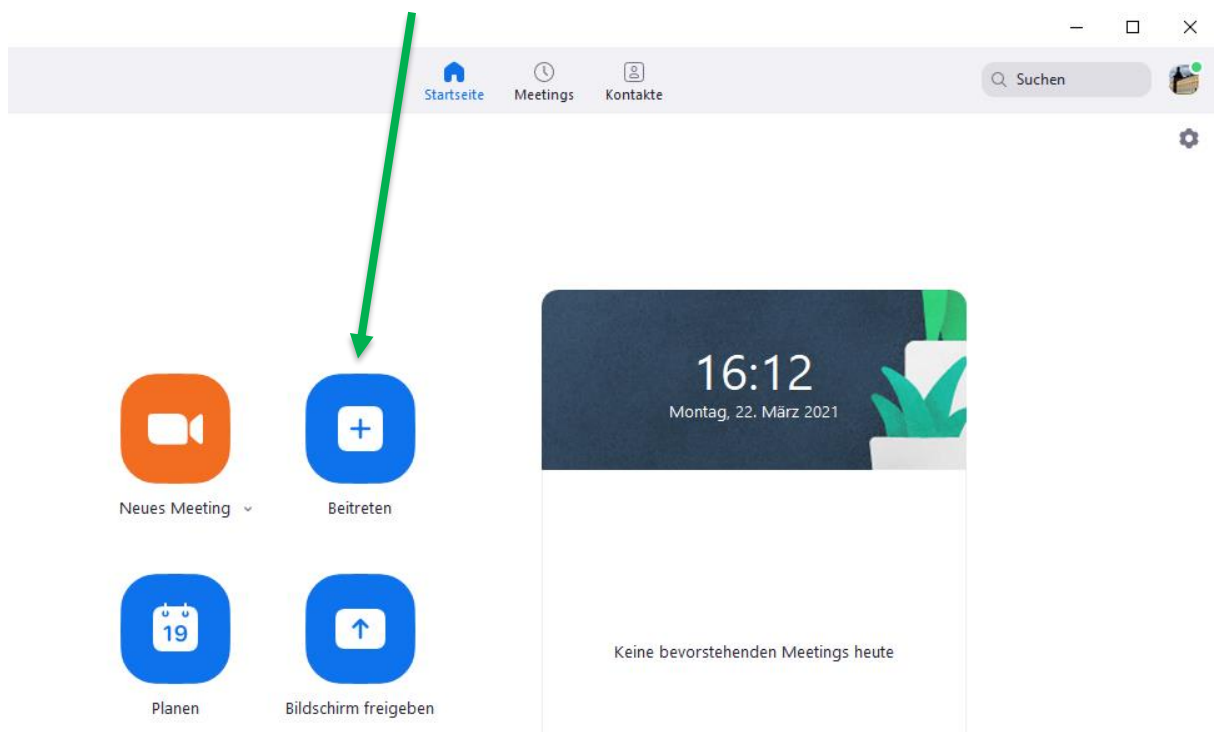


2. Zoom mit Campus-Lizenz nutzen:

→ Sie können Meetings beitreten und selber planen und durchführen (zeitlich unbegrenzt und bis zu 300 Teilnehmern), gilt für alle Mitglieder der Universität Bonn, Anmeldung erfolgt mit Uni-ID

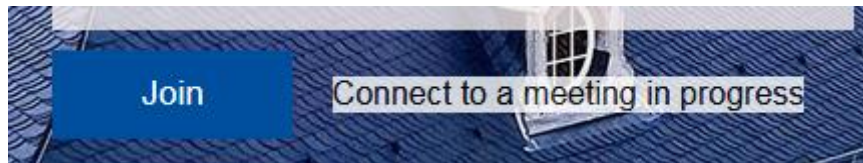


Nach der Anmeldung öffnet sich der Zoom-Client, über den einem Meeting mit der Meeting ID und ggf. einem Kenncode beigetreten kann.



3. Alternativ: einem Meeting beitreten:

→ Das Meeting muss von jemand anderem geplant und gestartet sein



Meeting beitreten

Besprechungs-ID oder persönlicher Linkname

Beitreten