

Notenstatistik

B.Sc. Volkswirtschaftslehre M.Sc. Economics

Sommersemester 2014

erstellt durch:

Studienmanagement Wirtschaftswissenschaften

Ansprechpartner: Vera Häckel

Bonn, den 15. Dezember 2014

Inhaltsverzeichnis

Prüfungsnummer	Modultitel	Seite
B. Sc. Volkswirtschaftslehre		
333 210 002	Grundzüge der VWL: Einführung in die Makroökonomik	4
333 210 004	Grundzüge der BWL: Investition und Finanzierung	5
333 210 006	Grundzüge der Statistik B	6
333 210 007	Mathematische Methoden für Wirtschaftswissenschaftler A	7
333 210 009	Mikroökonomik A	8
333 210 010	Mikroökonomik B	9
333 210 012	Makroökonomik B	10
333 210 013	Finanzierung	11
333 210 050	Proseminar Wissenschaftliches Arbeiten	12
333 221 003	Wettbewerbspolitik	13
333 221 007	Industrieökonomik	14
333 221 009	Europäische Wirtschaftspolitik	15
333 221 010	Wirtschafts- und Finanzpolitik	16
333 221 011	Arbeitsmärkte und Bevölkerungsökonomik	17
333 221 016	Experimentelle Wirtschaftsforschung	18
333 221 019	Wirtschaftsgeschichte	19
333 221 021	Health Economics	20
333 221 022	Models of Voting	21
333 221 023	Applied Microeconometrics	22
333 222 003	Advanced Corporate Finance (Fortgeschrittene Unternehmensfinanzierung)	23
333 222 004	Personalökonomik	24
333 222 006	Unternehmensplanung	25
333 223 007	Analyse wirtschaftlicher Daten mit statistischen Programmpaketen	26

Nicht veröffentlichte Notenstatistiken (weniger als 5 Prüflinge)		
Prüfungsnummer	Modultitel	
333 223 005	Stochastische Modelle	
333 223 006	Nichtparametrische Statistik	

Tipp: Durch einen Klick auf  gelangen Sie zurück zum Inhaltsverzeichnis

Inhaltsverzeichnis

Prüfungsnummer	Modultitel	Seite
M. Sc. Economics		
332 221 003	Game Theory	27
332 221 008	Economics of Contracts and Information	28
332 221 009	Decision Theory	29
332 221 010	Microeconomics II	30
332 221 011	Dynamic Methods and Applications	31
332 222 010	International Economics and Finance	32
332 222 011	Monetary Economics	33
332 222 017	Macroeconomics II: Dynamic Macroeconomics	34
332 223 017	Organizations and Incentives	35
332 223 019	Behavioral Economics	36
332 223 027	Labor Economics	37
332 224 021	Financial Economics: Stochastic Financial Markets	38
332 224 029	Banking and Securitization	39
332 225 027	Microeconometrics	40
332 225 031	Time Series Econometrics	41
332 225 032	Probability Theory	42
332 225 036	Econometrics II: Statistical Analysis	43

Nicht veröffentlichte Notenstatistiken (weniger als 5 Prüflinge aus dem M.Sc. Economics)		
Prüfungsnummer	Modultitel	
332 230 003	Topics in Microeconomic Theory	
332 231 002	Topics in Macroeconomics and Public Economics	
332 232 004	Topics in Management and Applied Microeconomics	
332 233 003	Topics in Financial Economics	

Tipp: Durch einen Klick auf  gelangen Sie zurück zum Inhaltsverzeichnis

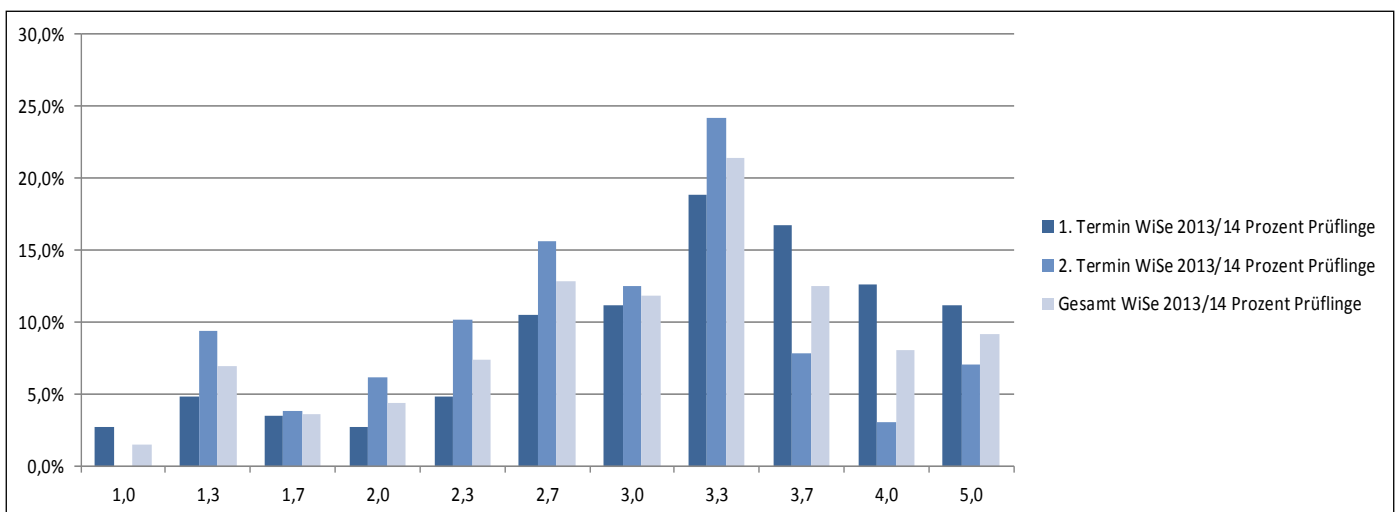


Bachelor

Grundzüge der VWL: Einführung in die Makroökonomik

Dr. Michael Evers / Prof. Dr. Jürgen von Hagen

Prüfungsnummer 333210002		Prüfungstermin SoSe 14								
		1. Termin			2. Termin			Gesamt		
		Anzahl Prüflinge	Prozent Prüflinge	Kumuliert %	Anzahl Prüflinge	Prozent Prüflinge	Kumuliert %	Anzahl Prüflinge	Prozent Prüflinge	Kumuliert %
sehr gut	1,0	4	2,8%	2,8%	0	0,0%	0,0%	4	1,5%	1,5%
	1,3	7	4,9%	7,7%	12	9,4%	9,4%	19	7,0%	8,5%
gut	1,7	5	3,5%	11,2%	5	3,9%	13,3%	10	3,7%	12,2%
	2,0	4	2,8%	14,0%	8	6,3%	19,5%	12	4,4%	16,6%
	2,3	7	4,9%	18,9%	13	10,2%	29,7%	20	7,4%	24,0%
befriedigend	2,7	15	10,5%	29,4%	20	15,6%	45,3%	35	12,9%	36,9%
	3,0	16	11,2%	40,6%	16	12,5%	57,8%	32	11,8%	48,7%
	3,3	27	18,9%	59,4%	31	24,2%	82,0%	58	21,4%	70,1%
ausreichend	3,7	24	16,8%	76,2%	10	7,8%	89,8%	34	12,5%	82,7%
	4,0	18	12,6%	88,8%	4	3,1%	93,0%	22	8,1%	90,8%
nicht ausreichend	5,0	16	11,2%	100,0%	9	7,0%	100,0%	25	9,2%	100,0%
	Gesamt	143	100,0%		128	100,0%		271	100,0%	
bestanden (BE)		127			119			246		
nicht bestanden (NB)		16			9			25		
endgültig n. best. (EN)		0			0			0		
Notendurchschnitt		3,25			2,91			3,09		
Notendurchschnitt bestandener Leistungen		3,02			2,75			2,89		



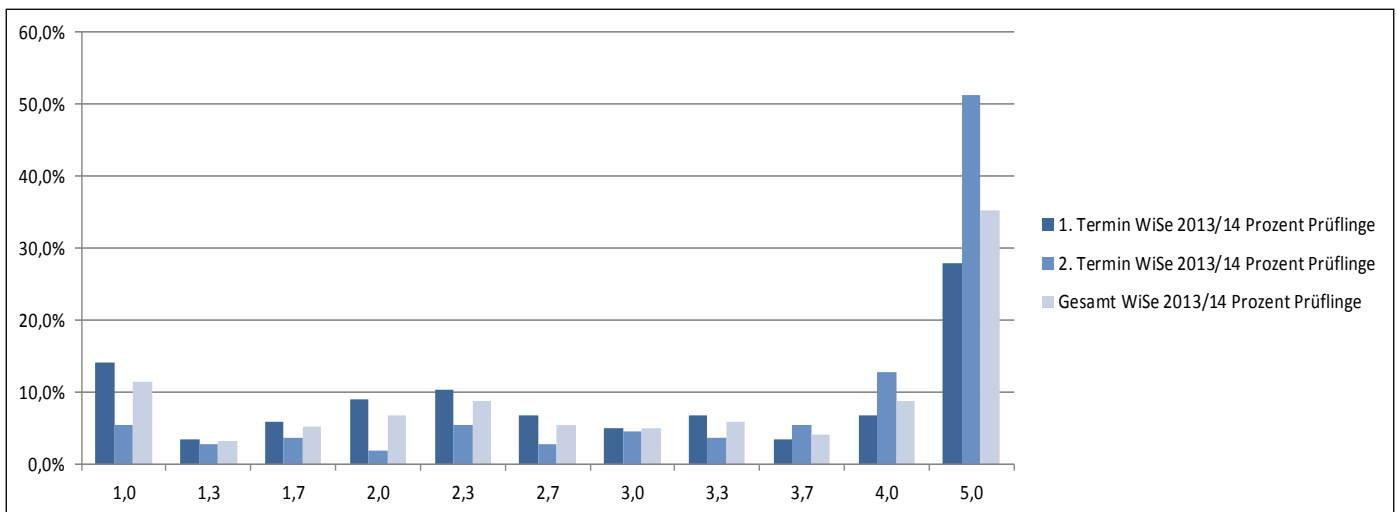


Bachelor

Grundzüge der BWL: Investition und Finanzierung

Prof. Dr. Klaus Sandmann / Dr. Jing Li

Prüfungsnummer 333210004		Prüfungstermin SoSe 14								
		1. Termin			2. Termin			Gesamt		
		Anzahl Prüflinge	Prozent Prüflinge	Kumuliert %	Anzahl Prüflinge	Prozent Prüflinge	Kumuliert %	Anzahl Prüflinge	Prozent Prüflinge	Kumuliert %
sehr gut	1,0	33	14,2%	14,2%	6	5,5%	5,5%	39	11,4%	11,4%
	1,3	8	3,4%	17,6%	3	2,8%	8,3%	11	3,2%	14,6%
gut	1,7	14	6,0%	23,6%	4	3,7%	11,9%	18	5,3%	19,9%
	2,0	21	9,0%	32,6%	2	1,8%	13,8%	23	6,7%	26,6%
	2,3	24	10,3%	42,9%	6	5,5%	19,3%	30	8,8%	35,4%
befriedigend	2,7	16	6,9%	49,8%	3	2,8%	22,0%	19	5,6%	40,9%
	3,0	12	5,2%	54,9%	5	4,6%	26,6%	17	5,0%	45,9%
	3,3	16	6,9%	61,8%	4	3,7%	30,3%	20	5,8%	51,8%
ausreichend	3,7	8	3,4%	65,2%	6	5,5%	35,8%	14	4,1%	55,8%
	4,0	16	6,9%	72,1%	14	12,8%	48,6%	30	8,8%	64,6%
nicht ausreichend	5,0	65	27,9%	100,0%	56	51,4%	100,0%	121	35,4%	100,0%
	Gesamt	233	100,0%		109	100,0%		342	100,0%	
bestanden (BE)		168			53			221		
nicht bestanden (NB)		65			56			121		
endgültig n. best. (EN)		1			1			2		
Notendurchschnitt		3,07			3,94			3,35		
Notendurchschnitt bestandener Leistungen		2,32			2,81			2,44		

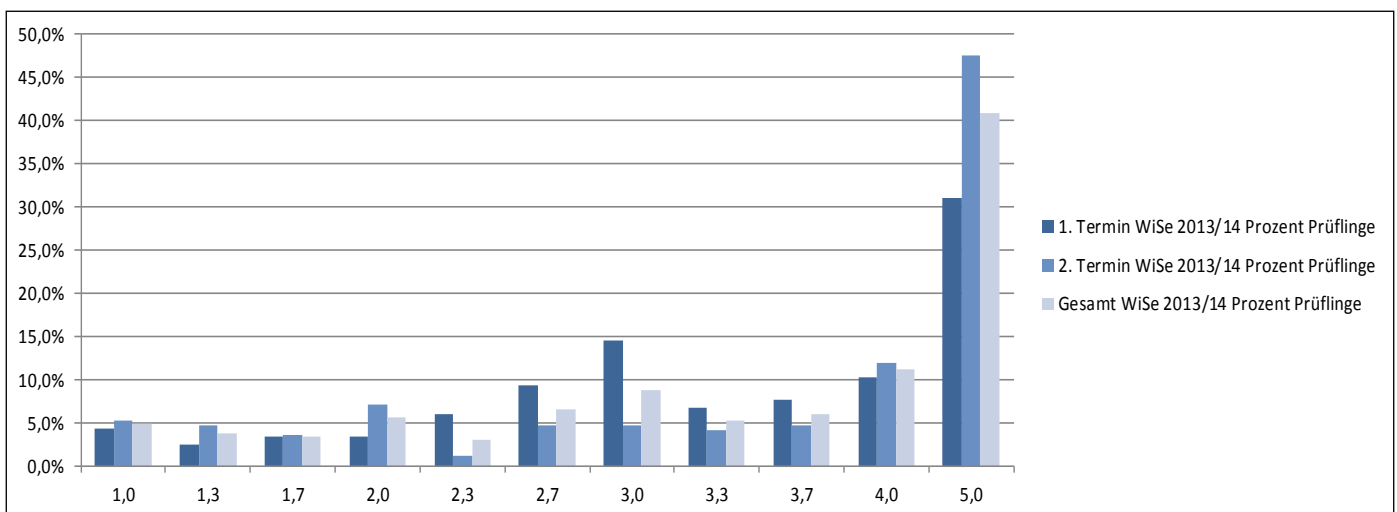


Bachelor

Grundzüge der Statistik B

Prof. Dr. Alois Kneip

Prüfungsnummer 333210006		Prüfungstermin SoSe 14								
		1. Termin			2. Termin			Gesamt		
		Anzahl Prüflinge	Prozent Prüflinge	Kumuliert %	Anzahl Prüflinge	Prozent Prüflinge	Kumuliert %	Anzahl Prüflinge	Prozent Prüflinge	Kumuliert %
sehr gut	1,0	5	4,3%	4,3%	9	5,4%	5,4%	14	4,9%	4,9%
	1,3	3	2,6%	6,9%	8	4,8%	10,1%	11	3,9%	8,8%
gut	1,7	4	3,4%	10,3%	6	3,6%	13,7%	10	3,5%	12,3%
	2,0	4	3,4%	13,8%	12	7,1%	20,8%	16	5,6%	18,0%
	2,3	7	6,0%	19,8%	2	1,2%	22,0%	9	3,2%	21,1%
befriedigend	2,7	11	9,5%	29,3%	8	4,8%	26,8%	19	6,7%	27,8%
	3,0	17	14,7%	44,0%	8	4,8%	31,5%	25	8,8%	36,6%
	3,3	8	6,9%	50,9%	7	4,2%	35,7%	15	5,3%	41,9%
ausreichend	3,7	9	7,8%	58,6%	8	4,8%	40,5%	17	6,0%	47,9%
	4,0	12	10,3%	69,0%	20	11,9%	52,4%	32	11,3%	59,2%
nicht ausreichend	5,0	36	31,0%	100,0%	80	47,6%	100,0%	116	40,8%	100,0%
	Gesamt	116	100,0%		168	100,0%		284	100,0%	
bestanden (BE)		80			88			168		
nicht bestanden (NB)		36			80			116		
endgültig n. best. (EN)		1			2			3		
Notendurchschnitt		3,52			3,79			3,68		
Notendurchschnitt bestandener Leistungen		2,85			2,69			2,77		

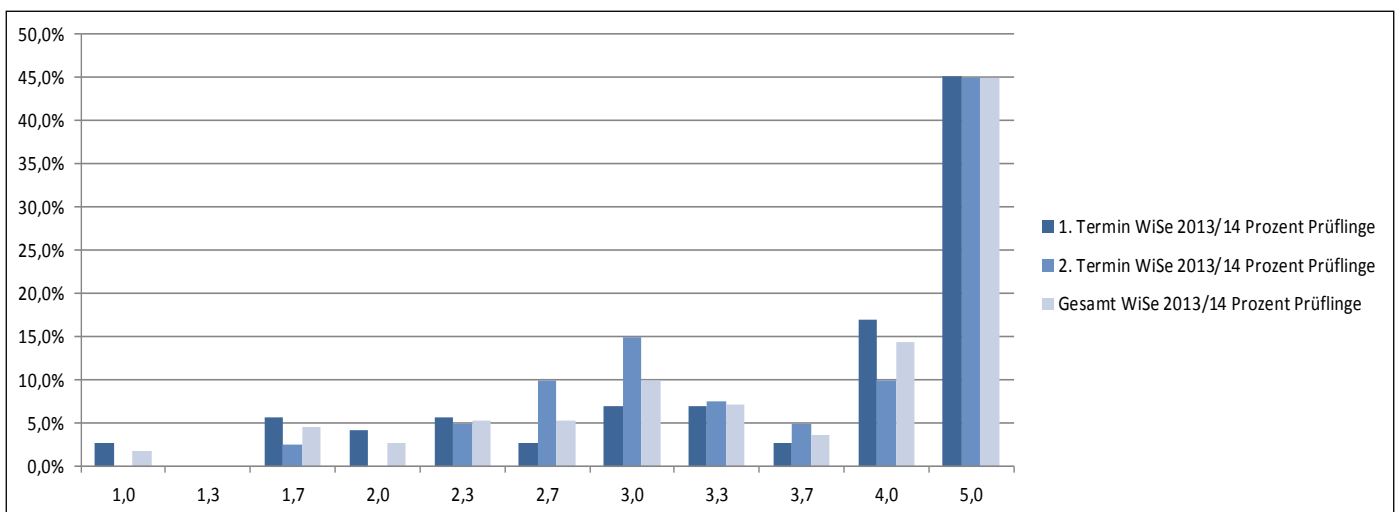


Bachelor

Mathematische Methoden für Wirtschaftswissenschaftler A

Prof. Dr. Klaus Sandmann / Stefan Lehner

Prüfungsnummer 333210007		Prüfungstermin SoSe 14								
		1. Termin			2. Termin			Gesamt		
		Anzahl Prüflinge	Prozent Prüflinge	Kumuliert %	Anzahl Prüflinge	Prozent Prüflinge	Kumuliert %	Anzahl Prüflinge	Prozent Prüflinge	Kumuliert %
sehr gut	1,0	2	2,8%	2,8%	0	0,0%	0,0%	2	1,8%	1,8%
	1,3	0	0,0%	2,8%	0	0,0%	0,0%	0	0,0%	1,8%
gut	1,7	4	5,6%	8,5%	1	2,5%	2,5%	5	4,5%	6,3%
	2,0	3	4,2%	12,7%	0	0,0%	2,5%	3	2,7%	9,0%
	2,3	4	5,6%	18,3%	2	5,0%	7,5%	6	5,4%	14,4%
befriedigend	2,7	2	2,8%	21,1%	4	10,0%	17,5%	6	5,4%	19,8%
	3,0	5	7,0%	28,2%	6	15,0%	32,5%	11	9,9%	29,7%
	3,3	5	7,0%	35,2%	3	7,5%	40,0%	8	7,2%	36,9%
ausreichend	3,7	2	2,8%	38,0%	2	5,0%	45,0%	4	3,6%	40,5%
	4,0	12	16,9%	54,9%	4	10,0%	55,0%	16	14,4%	55,0%
nicht ausreichend	5,0	32	45,1%	100,0%	18	45,0%	100,0%	50	45,0%	100,0%
	Gesamt	71	100,0%		40	100,0%		111	100,0%	
bestanden (BE)		39			22			61		
nicht bestanden (NB)		32			18			50		
endgültig n. best. (EN)		0			0			0		
Notendurchschnitt		3,89			3,96			3,92		
Notendurchschnitt bestandener Leistungen		2,98			3,11			3,03		



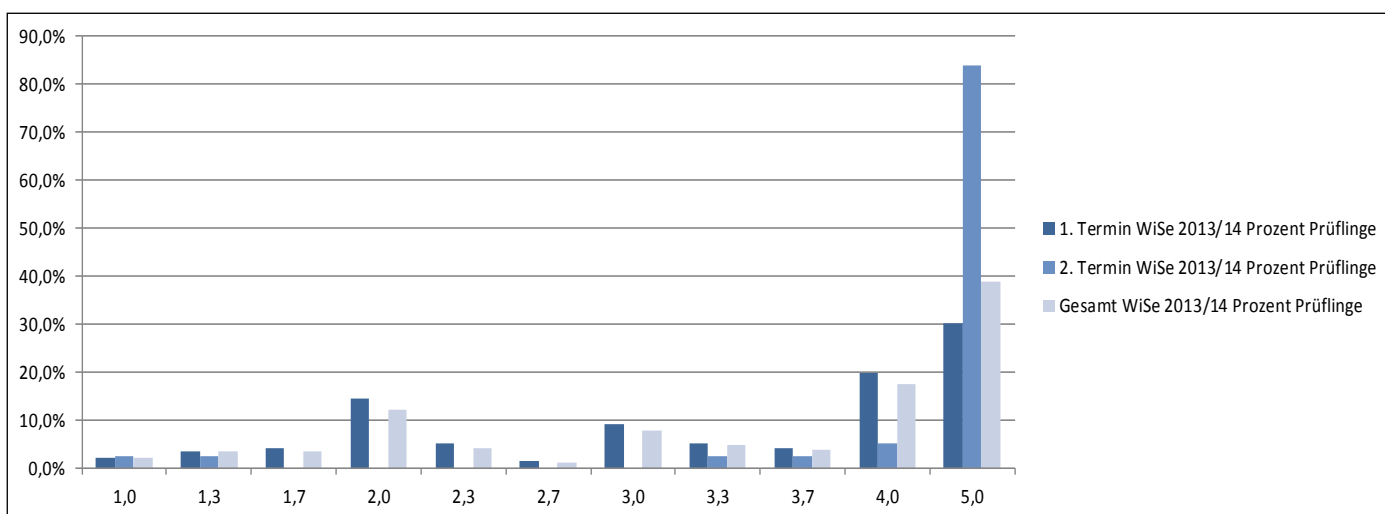


Bachelor

Mikroökonomik A

Prof. Tymon Tatur, Ph.D.

Prüfungsnummer 333210009		Prüfungstermin SoSe 14								
		1. Termin			2. Termin			Gesamt		
		Anzahl Prüflinge	Prozent Prüflinge	Kumuliert %	Anzahl Prüflinge	Prozent Prüflinge	Kumuliert %	Anzahl Prüflinge	Prozent Prüflinge	Kumuliert %
sehr gut	1,0	4	2,1%	2,1%	1	2,7%	2,7%	5	2,2%	2,2%
	1,3	7	3,6%	5,7%	1	2,7%	5,4%	8	3,5%	5,7%
gut	1,7	8	4,2%	9,9%	0	0,0%	5,4%	8	3,5%	9,2%
	2,0	28	14,6%	24,5%	0	0,0%	5,4%	28	12,2%	21,4%
	2,3	10	5,2%	29,7%	0	0,0%	5,4%	10	4,4%	25,8%
befriedigend	2,7	3	1,6%	31,3%	0	0,0%	5,4%	3	1,3%	27,1%
	3,0	18	9,4%	40,6%	0	0,0%	5,4%	18	7,9%	34,9%
	3,3	10	5,2%	45,8%	1	2,7%	8,1%	11	4,8%	39,7%
ausreichend	3,7	8	4,2%	50,0%	1	2,7%	10,8%	9	3,9%	43,7%
	4,0	38	19,8%	69,8%	2	5,4%	16,2%	40	17,5%	61,1%
nicht ausreichend	5,0	58	30,2%	100,0%	31	83,8%	100,0%	89	38,9%	100,0%
	Gesamt	192	100,0%		37	100,0%		229	100,0%	
bestanden (BE)		134			6			140		
nicht bestanden (NB)		58			31			89		
endgültig n. best. (EN)		1			2			3		
Notendurchschnitt		3,50			4,66			3,69		
Notendurchschnitt bestandener Leistungen		2,85			2,88			2,86		



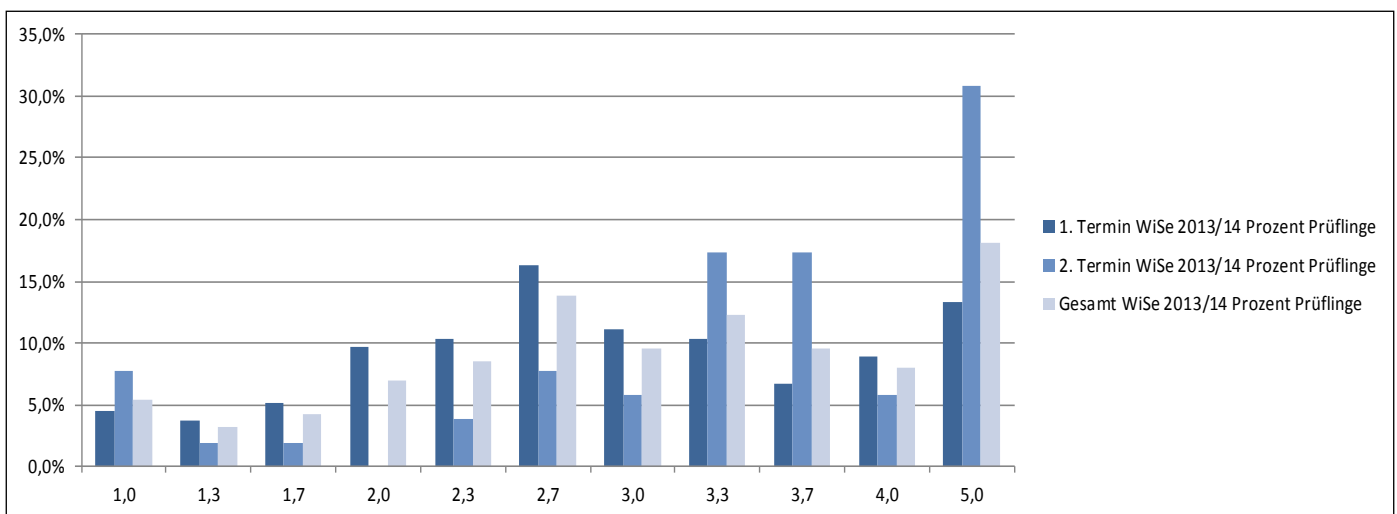


Bachelor

Mikroökonomik B

Prof. Dr. Dennis Gärtner

Prüfungsnummer 333210010		Prüfungstermin SoSe 14								
		1. Termin			2. Termin			Gesamt		
		Anzahl Prüflinge	Prozent Prüflinge	Kumuliert %	Anzahl Prüflinge	Prozent Prüflinge	Kumuliert %	Anzahl Prüflinge	Prozent Prüflinge	Kumuliert %
sehr gut	1,0	6	4,4%	4,4%	4	7,7%	7,7%	10	5,3%	5,3%
	1,3	5	3,7%	8,1%	1	1,9%	9,6%	6	3,2%	8,6%
gut	1,7	7	5,2%	13,3%	1	1,9%	11,5%	8	4,3%	12,8%
	2,0	13	9,6%	23,0%	0	0,0%	11,5%	13	7,0%	19,8%
	2,3	14	10,4%	33,3%	2	3,8%	15,4%	16	8,6%	28,3%
befriedigend	2,7	22	16,3%	49,6%	4	7,7%	23,1%	26	13,9%	42,2%
	3,0	15	11,1%	60,7%	3	5,8%	28,8%	18	9,6%	51,9%
	3,3	14	10,4%	71,1%	9	17,3%	46,2%	23	12,3%	64,2%
ausreichend	3,7	9	6,7%	77,8%	9	17,3%	63,5%	18	9,6%	73,8%
	4,0	12	8,9%	86,7%	3	5,8%	69,2%	15	8,0%	81,8%
nicht ausreichend	5,0	18	13,3%	100,0%	16	30,8%	100,0%	34	18,2%	100,0%
	Gesamt	135	100,0%		52	100,0%		187	100,0%	
bestanden (BE)		117			36			153		
nicht bestanden (NB)		18			16			34		
endgültig n. best. (EN)		1			1			2		
Notendurchschnitt		3,00			3,58			3,16		
Notendurchschnitt bestandener Leistungen		2,69			2,96			2,75		

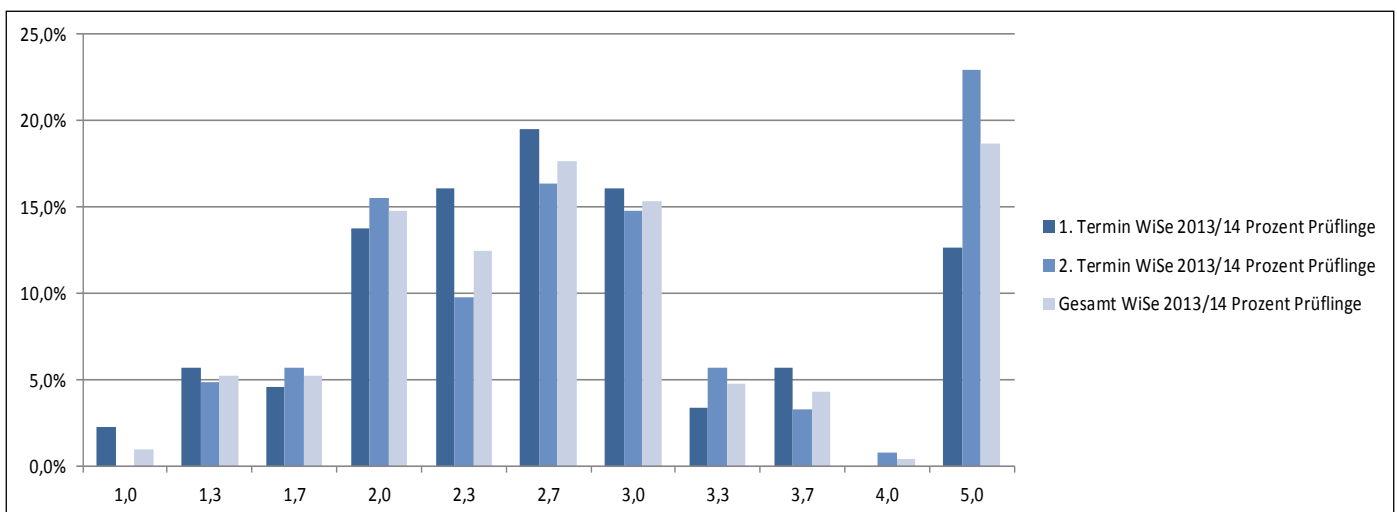


Bachelor

Makroökonomik B

Prof. Dr. Philipp Jung

Prüfungsnummer 333210012		Prüfungstermin SoSe 14								
		1. Termin			2. Termin			Gesamt		
		Anzahl Prüflinge	Prozent Prüflinge	Kumuliert %	Anzahl Prüflinge	Prozent Prüflinge	Kumuliert %	Anzahl Prüflinge	Prozent Prüflinge	Kumuliert %
sehr gut	1,0	2	2,3%	2,3%	0	0,0%	0,0%	2	1,0%	1,0%
	1,3	5	5,7%	8,0%	6	4,9%	4,9%	11	5,3%	6,2%
gut	1,7	4	4,6%	12,6%	7	5,7%	10,7%	11	5,3%	11,5%
	2,0	12	13,8%	26,4%	19	15,6%	26,2%	31	14,8%	26,3%
	2,3	14	16,1%	42,5%	12	9,8%	36,1%	26	12,4%	38,8%
befriedigend	2,7	17	19,5%	62,1%	20	16,4%	52,5%	37	17,7%	56,5%
	3,0	14	16,1%	78,2%	18	14,8%	67,2%	32	15,3%	71,8%
	3,3	3	3,4%	81,6%	7	5,7%	73,0%	10	4,8%	76,6%
ausreichend	3,7	5	5,7%	87,4%	4	3,3%	76,2%	9	4,3%	80,9%
	4,0	0	0,0%	87,4%	1	0,8%	77,0%	1	0,5%	81,3%
nicht ausreichend	5,0	11	12,6%	100,0%	28	23,0%	100,0%	39	18,7%	100,0%
	Gesamt	87	100,0%		122	100,0%		209	100,0%	
bestanden (BE)		76			94			170		
nicht bestanden (NB)		11			28			39		
endgültig n. best. (EN)		0			0			0		
Notendurchschnitt		2,79			3,08			2,96		
Notendurchschnitt bestandener Leistungen		2,47			2,50			2,49		



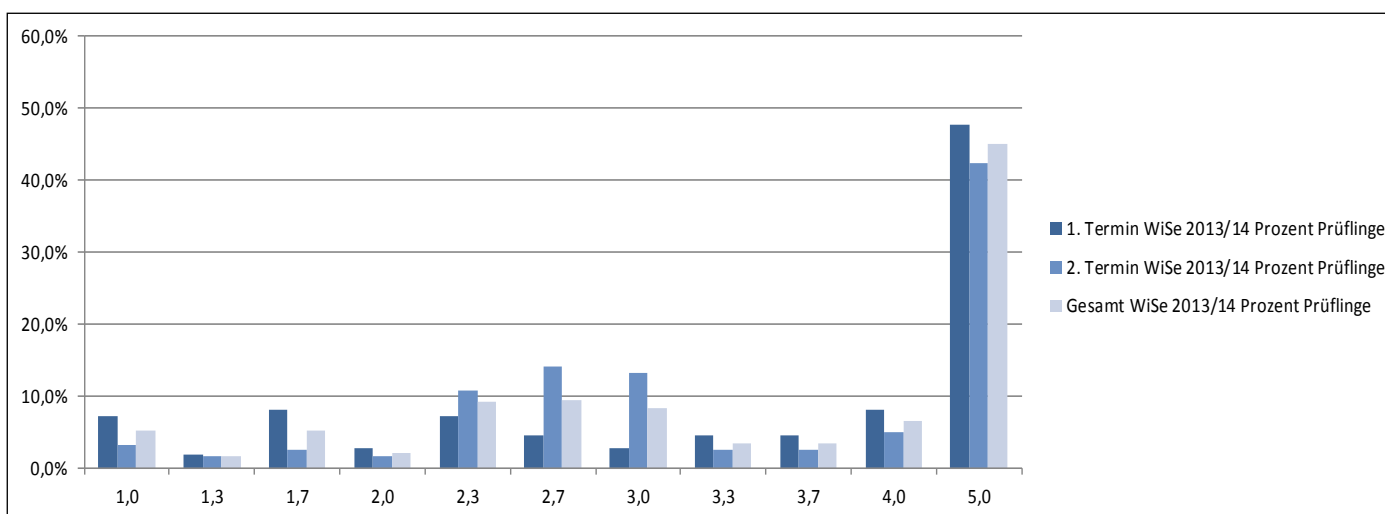


Bachelor

Finanzierung

Prof. Dr. Hendrik Hakenes

Prüfungsnummer 333210013		Prüfungstermin SoSe 14								
		1. Termin			2. Termin			Gesamt		
		Anzahl Prüflinge	Prozent Prüflinge	Kumuliert %	Anzahl Prüflinge	Prozent Prüflinge	Kumuliert %	Anzahl Prüflinge	Prozent Prüflinge	Kumuliert %
sehr gut	1,0	8	7,3%	7,3%	4	3,3%	3,3%	12	5,2%	5,2%
	1,3	2	1,8%	9,2%	2	1,7%	5,0%	4	1,7%	7,0%
gut	1,7	9	8,3%	17,4%	3	2,5%	7,5%	12	5,2%	12,2%
	2,0	3	2,8%	20,2%	2	1,7%	9,2%	5	2,2%	14,4%
	2,3	8	7,3%	27,5%	13	10,8%	20,0%	21	9,2%	23,6%
befriedigend	2,7	5	4,6%	32,1%	17	14,2%	34,2%	22	9,6%	33,2%
	3,0	3	2,8%	34,9%	16	13,3%	47,5%	19	8,3%	41,5%
	3,3	5	4,6%	39,4%	3	2,5%	50,0%	8	3,5%	45,0%
ausreichend	3,7	5	4,6%	44,0%	3	2,5%	52,5%	8	3,5%	48,5%
	4,0	9	8,3%	52,3%	6	5,0%	57,5%	15	6,6%	55,0%
nicht ausreichend	5,0	52	47,7%	100,0%	51	42,5%	100,0%	103	45,0%	100,0%
	Gesamt	109	100,0%		120	100,0%		229	100,0%	
bestanden (BE)		57			69			126		
nicht bestanden (NB)		52			51			103		
endgültig n. best. (EN)		0			1			1		
Notendurchschnitt		3,70			3,66			3,68		
Notendurchschnitt bestandener Leistungen		2,52			2,67			2,61		



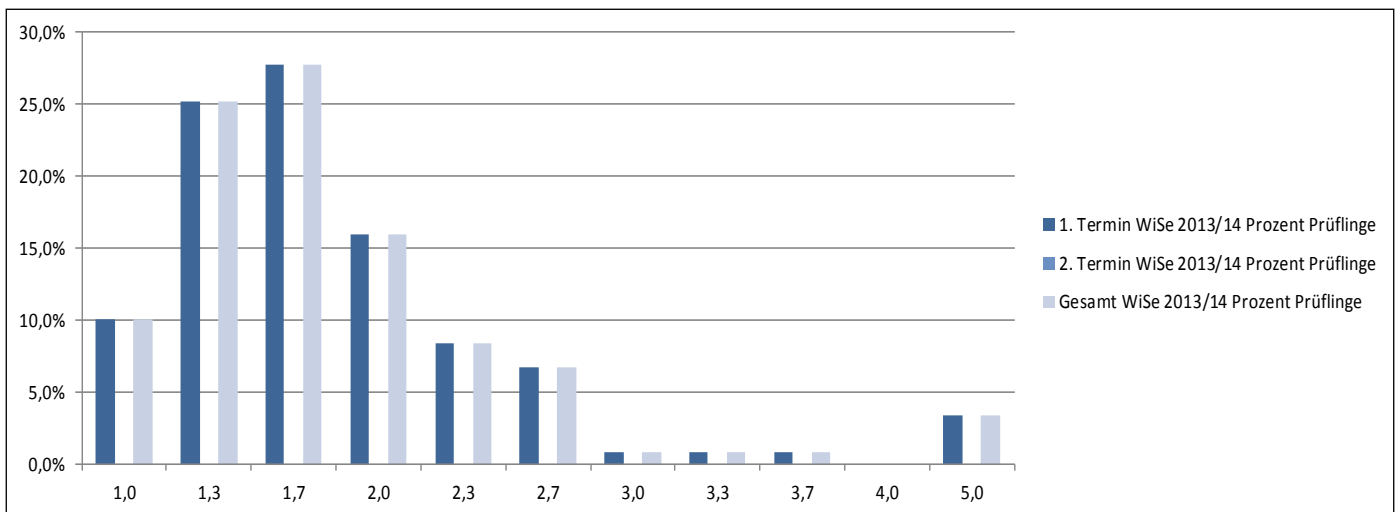


Bachelor

Proseminar Wissenschaftliches Arbeiten

Zusammenfassung aller Ergebnisse aus 9 Seminaren

Prüfungsnummer 333210050		Prüfungstermin SoSe 14								
		1. Termin			2. Termin			Gesamt		
		Anzahl Prüflinge	Prozent Prüflinge	Kumuliert %	Anzahl Prüflinge	Prozent Prüflinge	Kumuliert %	Anzahl Prüflinge	Prozent Prüflinge	Kumuliert %
sehr gut	1,0	12	10,1%	10,1%	/	/	/	12	10,1%	10,1%
	1,3	30	25,2%	35,3%				30	25,2%	35,3%
gut	1,7	33	27,7%	63,0%				33	27,7%	63,0%
	2,0	19	16,0%	79,0%				19	16,0%	79,0%
befriedigend	2,3	10	8,4%	87,4%				10	8,4%	87,4%
	2,7	8	6,7%	94,1%				8	6,7%	94,1%
ausreichend	3,0	1	0,8%	95,0%				1	0,8%	95,0%
	3,3	1	0,8%	95,8%				1	0,8%	95,8%
nicht ausreichend	3,7	1	0,8%	96,6%				1	0,8%	96,6%
	4,0	0	0,0%	96,6%				0	0,0%	96,6%
Gesamt	5,0	4	3,4%	100,0%	4	3,4%	100,0%			
	Gesamt	119	100,0%		119	100,0%				
bestanden (BE)		115			115					
nicht bestanden (NB)		4			4					
endgültig n. best. (EN)		0			0					
Notendurchschnitt		1,85			1,85					
Notendurchschnitt bestandener Leistungen		1,74			1,74					

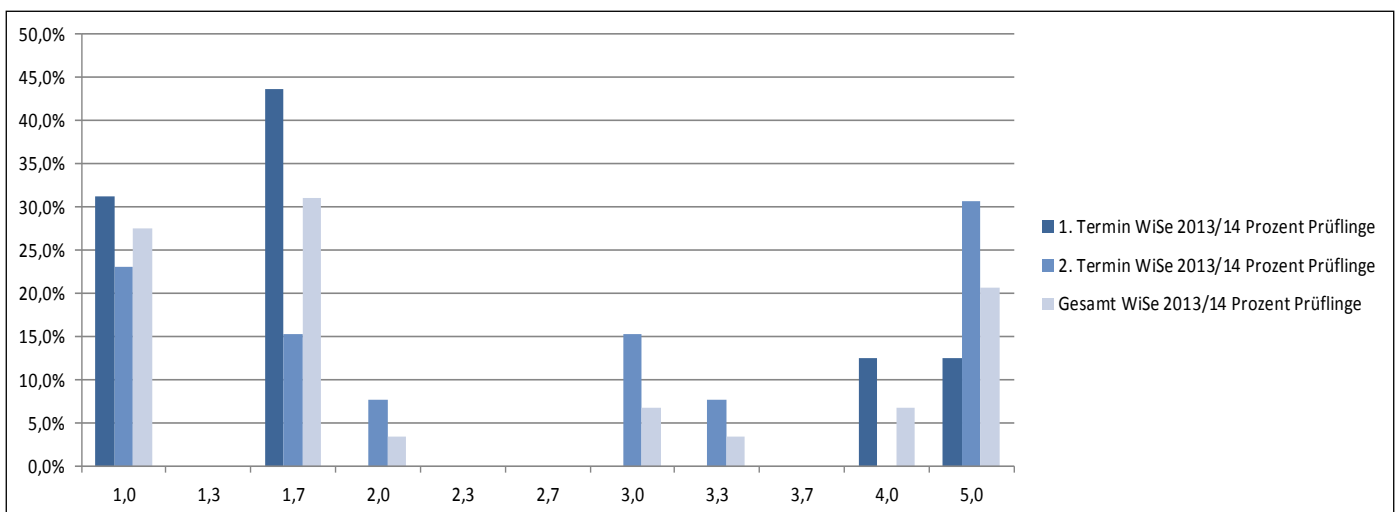


Bachelor

Wettbewerbspolitik

Prof. Dr. Urs Schweizer

Prüfungsnummer 333221003		Prüfungstermin SoSe 14								
		1. Termin			2. Termin			Gesamt		
		Anzahl Prüflinge	Prozent Prüflinge	Kumuliert %	Anzahl Prüflinge	Prozent Prüflinge	Kumuliert %	Anzahl Prüflinge	Prozent Prüflinge	Kumuliert %
sehr gut	1,0	5	31,3%	31,3%	3	23,1%	23,1%	8	27,6%	27,6%
	1,3	0	0,0%	31,3%	0	0,0%	23,1%	0	0,0%	27,6%
gut	1,7	7	43,8%	75,0%	2	15,4%	38,5%	9	31,0%	58,6%
	2,0	0	0,0%	75,0%	1	7,7%	46,2%	1	3,4%	62,1%
	2,3	0	0,0%	75,0%	0	0,0%	46,2%	0	0,0%	62,1%
befriedigend	2,7	0	0,0%	75,0%	0	0,0%	46,2%	0	0,0%	62,1%
	3,0	0	0,0%	75,0%	2	15,4%	61,5%	2	6,9%	69,0%
	3,3	0	0,0%	75,0%	1	7,7%	69,2%	1	3,4%	72,4%
ausreichend	3,7	0	0,0%	75,0%	0	0,0%	69,2%	0	0,0%	72,4%
	4,0	2	12,5%	87,5%	0	0,0%	69,2%	2	6,9%	79,3%
nicht ausreichend	5,0	2	12,5%	100,0%	4	30,8%	100,0%	6	20,7%	100,0%
	Gesamt	16	100,0%		13	100,0%		29	100,0%	
bestanden (BE)		14			9			23		
nicht bestanden (NB)		2			4			6		
endgültig n. best. (EN)		0			0			0		
Notendurchschnitt		2,18			2,90			2,50		
Notendurchschnitt bestandener Leistungen		1,78			1,97			1,85		

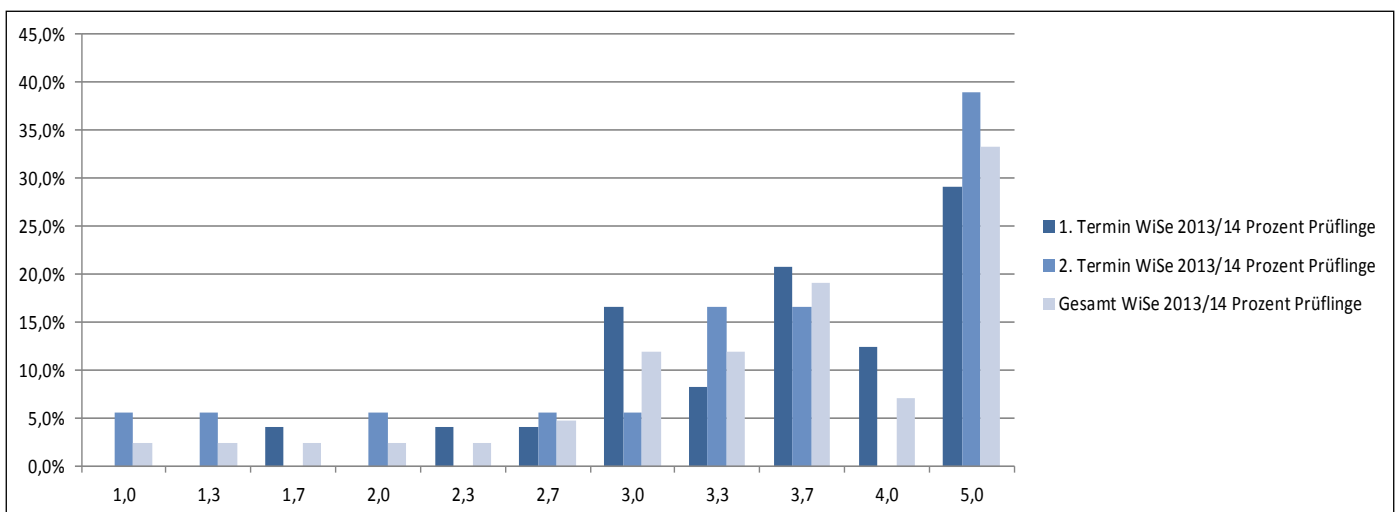


Bachelor

Industrieökonomik

JProf. Eugen Kováč, Ph.D.

Prüfungsnummer 333221007		Prüfungstermin SoSe 14								
		1. Termin			2. Termin			Gesamt		
		Anzahl Prüflinge	Prozent Prüflinge	Kumuliert %	Anzahl Prüflinge	Prozent Prüflinge	Kumuliert %	Anzahl Prüflinge	Prozent Prüflinge	Kumuliert %
sehr gut	1,0	0	0,0%	0,0%	1	5,6%	5,6%	1	2,4%	2,4%
	1,3	0	0,0%	0,0%	1	5,6%	11,1%	1	2,4%	4,8%
gut	1,7	1	4,2%	4,2%	0	0,0%	11,1%	1	2,4%	7,1%
	2,0	0	0,0%	4,2%	1	5,6%	16,7%	1	2,4%	9,5%
	2,3	1	4,2%	8,3%	0	0,0%	16,7%	1	2,4%	11,9%
befriedigend	2,7	1	4,2%	12,5%	1	5,6%	22,2%	2	4,8%	16,7%
	3,0	4	16,7%	29,2%	1	5,6%	27,8%	5	11,9%	28,6%
	3,3	2	8,3%	37,5%	3	16,7%	44,4%	5	11,9%	40,5%
ausreichend	3,7	5	20,8%	58,3%	3	16,7%	61,1%	8	19,0%	59,5%
	4,0	3	12,5%	70,8%	0	0,0%	61,1%	3	7,1%	66,7%
nicht ausreichend	5,0	7	29,2%	100,0%	7	38,9%	100,0%	14	33,3%	100,0%
	Gesamt	24	100,0%		18	100,0%		42	100,0%	
bestanden (BE)		17			11			28		
nicht bestanden (NB)		7			7			14		
endgültig n. best. (EN)		1			1			2		
Notendurchschnitt		3,78			3,67			3,73		
Notendurchschnitt bestandener Leistungen		3,28			2,82			3,10		



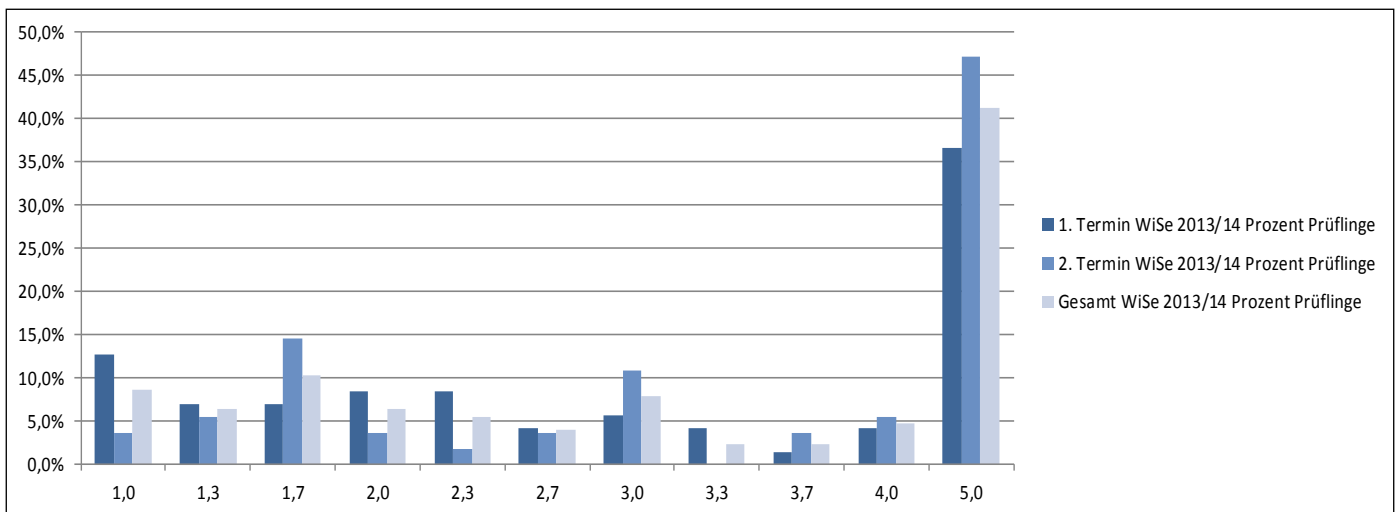


Bachelor

Europäische Wirtschaftspolitik

Klaus Büniger

Prüfungsnummer 333221009		Prüfungstermin SoSe 14								
		1. Termin			2. Termin			Gesamt		
		Anzahl Prüflinge	Prozent Prüflinge	Kumuliert %	Anzahl Prüflinge	Prozent Prüflinge	Kumuliert %	Anzahl Prüflinge	Prozent Prüflinge	Kumuliert %
sehr gut	1,0	9	12,7%	12,7%	2	3,6%	3,6%	11	8,7%	8,7%
	1,3	5	7,0%	19,7%	3	5,5%	9,1%	8	6,3%	15,1%
gut	1,7	5	7,0%	26,8%	8	14,5%	23,6%	13	10,3%	25,4%
	2,0	6	8,5%	35,2%	2	3,6%	27,3%	8	6,3%	31,7%
	2,3	6	8,5%	43,7%	1	1,8%	29,1%	7	5,6%	37,3%
befriedigend	2,7	3	4,2%	47,9%	2	3,6%	32,7%	5	4,0%	41,3%
	3,0	4	5,6%	53,5%	6	10,9%	43,6%	10	7,9%	49,2%
	3,3	3	4,2%	57,7%	0	0,0%	43,6%	3	2,4%	51,6%
ausreichend	3,7	1	1,4%	59,2%	2	3,6%	47,3%	3	2,4%	54,0%
	4,0	3	4,2%	63,4%	3	5,5%	52,7%	6	4,8%	58,7%
nicht ausreichend	5,0	26	36,6%	100,0%	26	47,3%	100,0%	52	41,3%	100,0%
	Gesamt	71	100,0%		55	100,0%		126	100,0%	
bestanden (BE)		45			29			74		
nicht bestanden (NB)		26			26			52		
endgültig n. best. (EN)		1			2			3		
Notendurchschnitt		3,18			3,61			3,37		
Notendurchschnitt bestandener Leistungen		2,12			2,37			2,22		

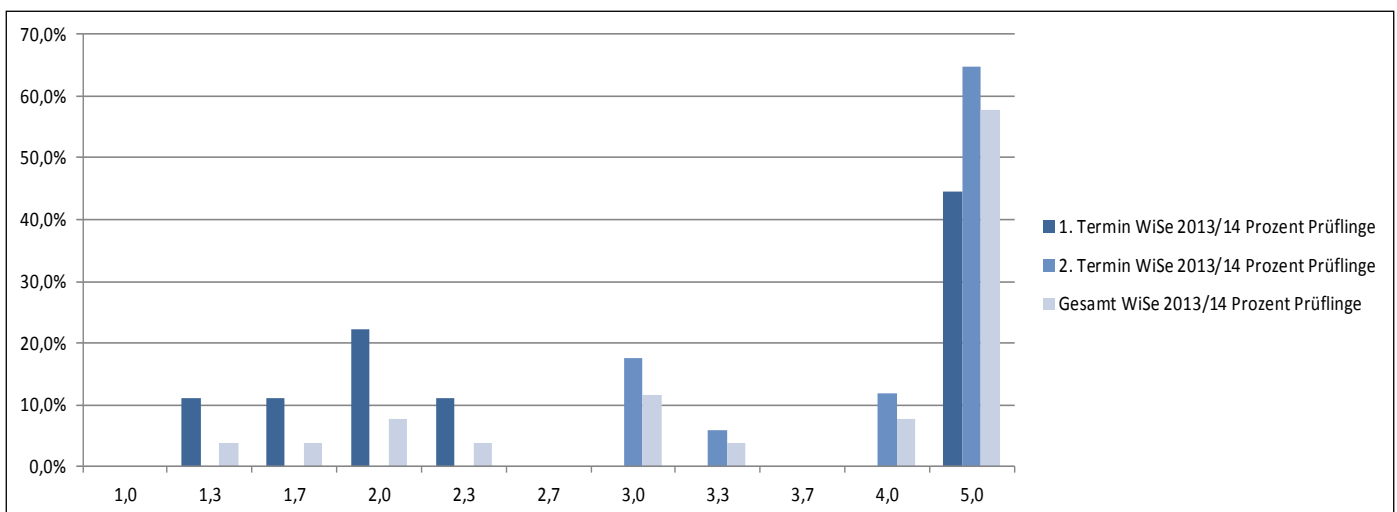


Bachelor

Wirtschafts- und Finanzpolitik

ADir. Dr. Gábor Gyárfás

Prüfungsnummer 333221010		Prüfungstermin SoSe 14								
		1. Termin			2. Termin			Gesamt		
		Anzahl Prüflinge	Prozent Prüflinge	Kumuliert %	Anzahl Prüflinge	Prozent Prüflinge	Kumuliert %	Anzahl Prüflinge	Prozent Prüflinge	Kumuliert %
sehr gut	1,0	0	0,0%	0,0%	0	0,0%	0,0%	0	0,0%	0,0%
	1,3	1	11,1%	11,1%	0	0,0%	0,0%	1	3,8%	3,8%
gut	1,7	1	11,1%	22,2%	0	0,0%	0,0%	1	3,8%	7,7%
	2,0	2	22,2%	44,4%	0	0,0%	0,0%	2	7,7%	15,4%
	2,3	1	11,1%	55,6%	0	0,0%	0,0%	1	3,8%	19,2%
befriedigend	2,7	0	0,0%	55,6%	0	0,0%	0,0%	0	0,0%	19,2%
	3,0	0	0,0%	55,6%	3	17,6%	17,6%	3	11,5%	30,8%
	3,3	0	0,0%	55,6%	1	5,9%	23,5%	1	3,8%	34,6%
ausreichend	3,7	0	0,0%	55,6%	0	0,0%	23,5%	0	0,0%	34,6%
	4,0	0	0,0%	55,6%	2	11,8%	35,3%	2	7,7%	42,3%
nicht ausreichend	5,0	4	44,4%	100,0%	11	64,7%	100,0%	15	57,7%	100,0%
	Gesamt	9	100,0%		17	100,0%		26	100,0%	
bestanden (BE)		5			6			11		
nicht bestanden (NB)		4			11			15		
endgültig n. best. (EN)		0			0			0		
Notendurchschnitt		3,26			4,43			4,02		
Notendurchschnitt bestandener Leistungen		1,86			3,38			2,69		

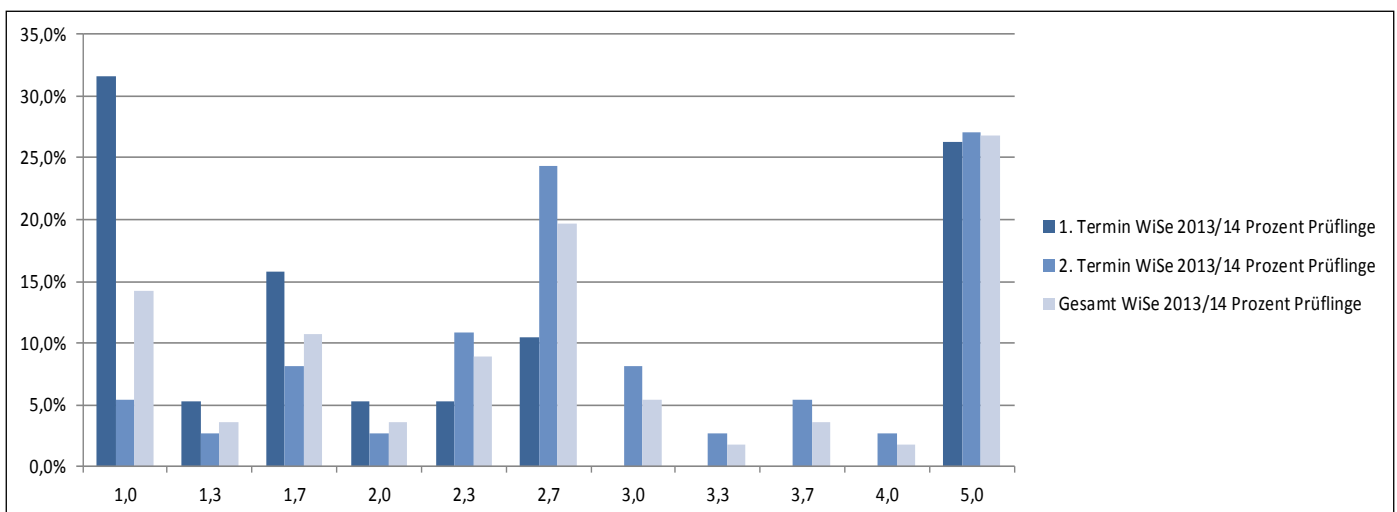


Bachelor

Arbeitsmärkte und Bevölkerungsökonomik

Prof. Dr. Philipp Jung

Prüfungsnummer 333221011		Prüfungstermin SoSe 14								
		1. Termin			2. Termin			Gesamt		
		Anzahl Prüflinge	Prozent Prüflinge	Kumuliert %	Anzahl Prüflinge	Prozent Prüflinge	Kumuliert %	Anzahl Prüflinge	Prozent Prüflinge	Kumuliert %
sehr gut	1,0	6	31,6%	31,6%	2	5,4%	5,4%	8	14,3%	14,3%
	1,3	1	5,3%	36,8%	1	2,7%	8,1%	2	3,6%	17,9%
gut	1,7	3	15,8%	52,6%	3	8,1%	16,2%	6	10,7%	28,6%
	2,0	1	5,3%	57,9%	1	2,7%	18,9%	2	3,6%	32,1%
	2,3	1	5,3%	63,2%	4	10,8%	29,7%	5	8,9%	41,1%
befriedigend	2,7	2	10,5%	73,7%	9	24,3%	54,1%	11	19,6%	60,7%
	3,0	0	0,0%	73,7%	3	8,1%	62,2%	3	5,4%	66,1%
	3,3	0	0,0%	73,7%	1	2,7%	64,9%	1	1,8%	67,9%
ausreichend	3,7	0	0,0%	73,7%	2	5,4%	70,3%	2	3,6%	71,4%
	4,0	0	0,0%	73,7%	1	2,7%	73,0%	1	1,8%	73,2%
nicht ausreichend	5,0	5	26,3%	100,0%	10	27,0%	100,0%	15	26,8%	100,0%
	Gesamt	19	100,0%		37	100,0%		56	100,0%	
bestanden (BE)		14			27			41		
nicht bestanden (NB)		5			10			15		
endgültig n. best. (EN)		0			0			0		
Notendurchschnitt		2,48			3,18			2,94		
Notendurchschnitt bestandener Leistungen		1,58			2,50			2,19		

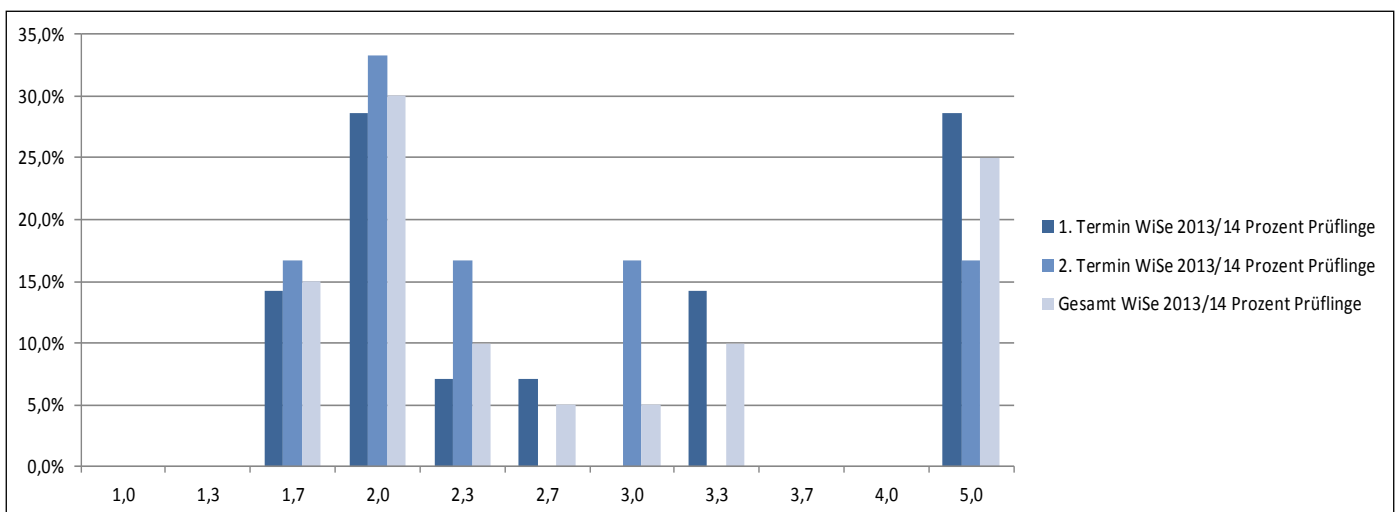


Bachelor

Experimentelle Wirtschaftsforschung

Prof. Dr. Sebastian Kube / Holger Gerhardt

Prüfungsnummer 333221016		Prüfungstermin SoSe 14								
		1. Termin			2. Termin			Gesamt		
		Anzahl Prüflinge	Prozent Prüflinge	Kumuliert %	Anzahl Prüflinge	Prozent Prüflinge	Kumuliert %	Anzahl Prüflinge	Prozent Prüflinge	Kumuliert %
sehr gut	1,0	0	0,0%	0,0%	0	0,0%	0,0%	0	0,0%	0,0%
	1,3	0	0,0%	0,0%	0	0,0%	0,0%	0	0,0%	0,0%
gut	1,7	2	14,3%	14,3%	1	16,7%	16,7%	3	15,0%	15,0%
	2,0	4	28,6%	42,9%	2	33,3%	50,0%	6	30,0%	45,0%
befriedigend	2,3	1	7,1%	50,0%	1	16,7%	66,7%	2	10,0%	55,0%
	2,7	1	7,1%	57,1%	0	0,0%	66,7%	1	5,0%	60,0%
ausreichend	3,0	0	0,0%	57,1%	1	16,7%	83,3%	1	5,0%	65,0%
	3,3	2	14,3%	71,4%	0	0,0%	83,3%	2	10,0%	75,0%
nicht ausreichend	3,7	0	0,0%	71,4%	0	0,0%	83,3%	0	0,0%	75,0%
	4,0	0	0,0%	71,4%	0	0,0%	83,3%	0	0,0%	75,0%
Gesamt	5,0	4	28,6%	100,0%	1	16,7%	100,0%	5	25,0%	100,0%
	Gesamt	14	100,0%		6	100,0%		20	100,0%	
bestanden (BE)		10			5			15		
nicht bestanden (NB)		4			1			5		
endgültig n. best. (EN)		0			0			0		
Notendurchschnitt		3,07			2,67			2,95		
Notendurchschnitt bestandener Leistungen		2,30			2,20			2,27		



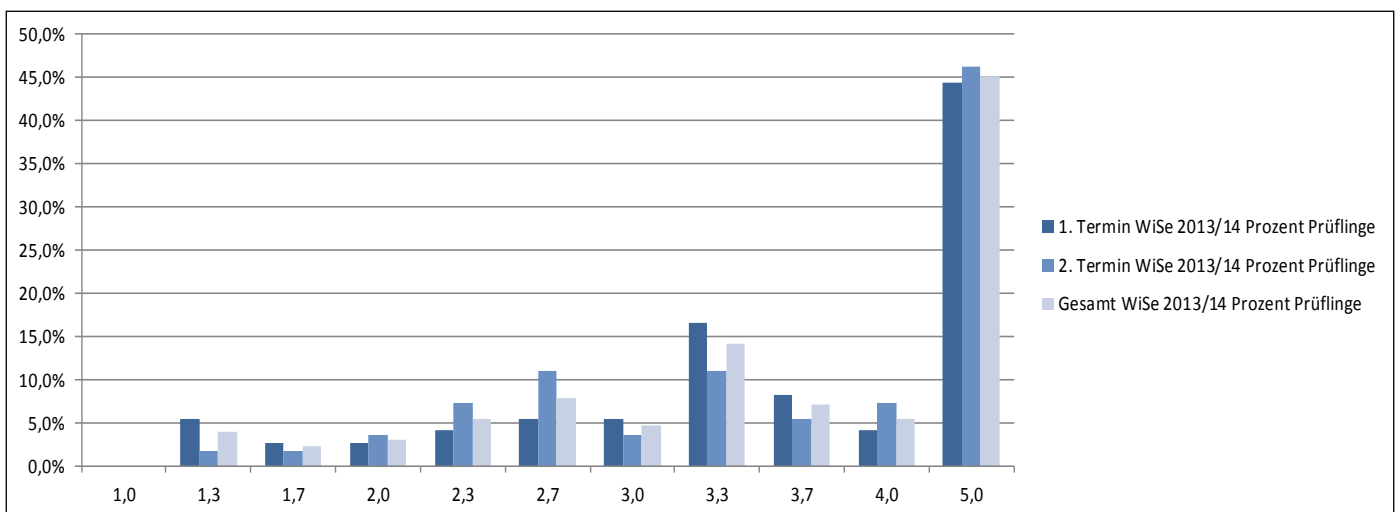


Bachelor

Wirtschaftsgeschichte

Prof. Dr. Moritz Schularick

Prüfungsnummer 333221019		Prüfungstermin SoSe 14								
		1. Termin			2. Termin			Gesamt		
		Anzahl Prüflinge	Prozent Prüflinge	Kumuliert %	Anzahl Prüflinge	Prozent Prüflinge	Kumuliert %	Anzahl Prüflinge	Prozent Prüflinge	Kumuliert %
sehr gut	1,0	0	0,0%	0,0%	0	0,0%	0,0%	0	0,0%	0,0%
	1,3	4	5,6%	5,6%	1	1,9%	1,9%	5	4,0%	4,0%
gut	1,7	2	2,8%	8,3%	1	1,9%	3,7%	3	2,4%	6,3%
	2,0	2	2,8%	11,1%	2	3,7%	7,4%	4	3,2%	9,5%
	2,3	3	4,2%	15,3%	4	7,4%	14,8%	7	5,6%	15,1%
befriedigend	2,7	4	5,6%	20,8%	6	11,1%	25,9%	10	7,9%	23,0%
	3,0	4	5,6%	26,4%	2	3,7%	29,6%	6	4,8%	27,8%
	3,3	12	16,7%	43,1%	6	11,1%	40,7%	18	14,3%	42,1%
ausreichend	3,7	6	8,3%	51,4%	3	5,6%	46,3%	9	7,1%	49,2%
	4,0	3	4,2%	55,6%	4	7,4%	53,7%	7	5,6%	54,8%
nicht ausreichend	5,0	32	44,4%	100,0%	25	46,3%	100,0%	57	45,2%	100,0%
	Gesamt	72	100,0%		54	100,0%		126	100,0%	
bestanden (BE)		40			29			69		
nicht bestanden (NB)		32			25			57		
endgültig n. best. (EN)		0			1			1		
Notendurchschnitt		3,83			3,89			3,86		
Notendurchschnitt bestandener Leistungen		2,90			2,94			2,92		





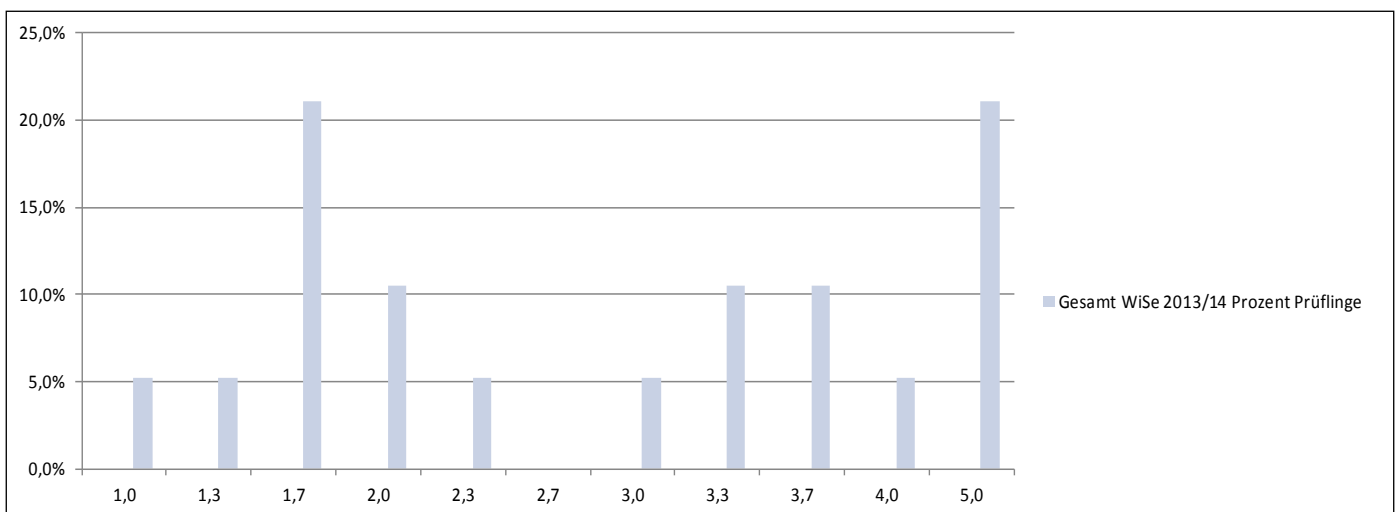
Bachelor

Health Economics

Prof. Dr. Hans-Martin von Gaudecker / JProf. Dr. Pia Dovern-Pinger

Prüfungsnummer 333221021		Prüfungstermin SoSe 14								
		1. Termin			2. Termin			Gesamt		
		Anzahl Prüflinge	Prozent Prüflinge	Kumuliert %	Anzahl Prüflinge	Prozent Prüflinge	Kumuliert %	Anzahl Prüflinge	Prozent Prüflinge	Kumuliert %
sehr gut	1,0						1	5,3%	5,3%	
	1,3						1	5,3%	10,5%	
gut	1,7						4	21,1%	31,6%	
	2,0						2	10,5%	42,1%	
	2,3						1	5,3%	47,4%	
befriedigend	2,7						0	0,0%	47,4%	
	3,0						1	5,3%	52,6%	
	3,3						2	10,5%	63,2%	
ausreichend	3,7						2	10,5%	73,7%	
	4,0						1	5,3%	78,9%	
nicht ausreichend	5,0						4	21,1%	100,0%	
	Gesamt						19	100,0%		
bestanden (BE)									15	
nicht bestanden (NB)									4	
endgültig n. best. (EN)									0	
Notendurchschnitt									2,97	
Notendurchschnitt bestandener Leistungen									2,43	

Aus datenschutzrechtlichen Gründen dürfen diese Daten leider nicht publiziert werden, da die Teilnehmeranzahl bei mindestens einem der beiden Prüfungstermine kleiner als fünf war.



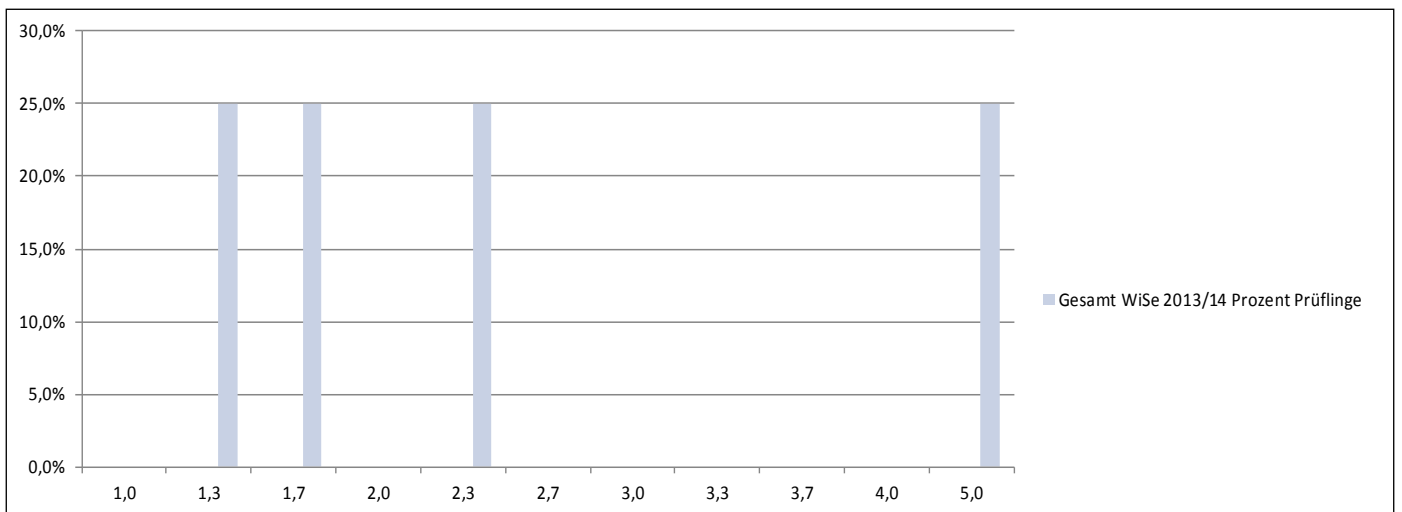


Bachelor

Models of Voting

Dr. Mark Le Quement

Prüfungsnummer 333221022		Prüfungstermin SoSe 14														
		1. Termin			2. Termin			Gesamt								
		Anzahl Prüflinge	Prozent Prüflinge	Kumuliert %	Anzahl Prüflinge	Prozent Prüflinge	Kumuliert %	Anzahl Prüflinge	Prozent Prüflinge	Kumuliert %						
sehr gut	1,0	Aus datenschutzrechtlichen Gründen dürfen diese Daten leider nicht publiziert werden, da die Teilnehmeranzahl bei mindestens einem der beiden Prüfungstermine kleiner als fünf war.						0	0,0%	0,0%						
	1,3							1	25,0%	25,0%						
gut	1,7							1	25,0%	50,0%						
	2,0							0	0,0%	50,0%						
	2,3							1	25,0%	75,0%						
befriedigend	2,7							0	0,0%	75,0%						
	3,0							0	0,0%	75,0%						
	3,3							0	0,0%	75,0%						
ausreichend	3,7							0	0,0%	75,0%						
	4,0							0	0,0%	75,0%						
nicht ausreichend	5,0							1	25,0%	100,0%						
	Gesamt							4	100,0%							
bestanden (BE)															3	
nicht bestanden (NB)															1	
endgültig n. best. (EN)									0							
Notendurchschnitt									2,58							
Notendurchschnitt bestandener Leistungen									1,77							



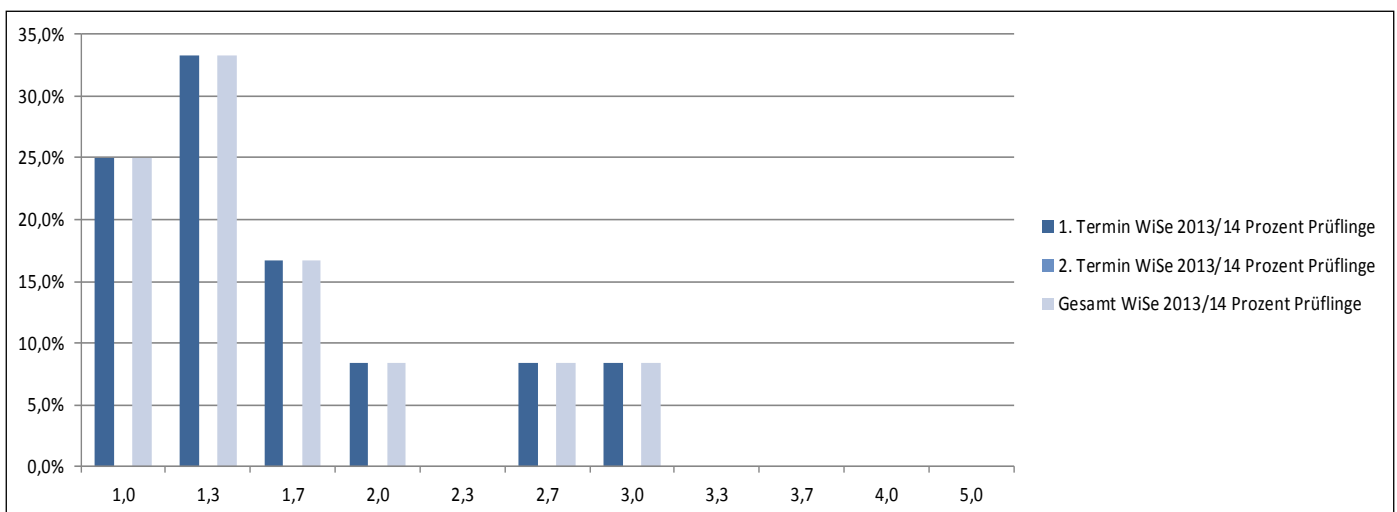


Bachelor

Applied Microeconomics

JProf. Dr. Michael Böhm

Prüfungsnummer 333221023		Prüfungstermin SoSe 14								
		1. Termin			2. Termin			Gesamt		
		Anzahl Prüflinge	Prozent Prüflinge	Kumuliert %	Anzahl Prüflinge	Prozent Prüflinge	Kumuliert %	Anzahl Prüflinge	Prozent Prüflinge	Kumuliert %
sehr gut	1,0	3	25,0%	25,0%	0	0,0%	0,0%	3	25,0%	25,0%
	1,3	4	33,3%	58,3%	0	0,0%	0,0%	4	33,3%	58,3%
gut	1,7	2	16,7%	75,0%	0	0,0%	0,0%	2	16,7%	75,0%
	2,0	1	8,3%	83,3%	0	0,0%	0,0%	1	8,3%	83,3%
	2,3	0	0,0%	83,3%	0	0,0%	0,0%	0	0,0%	83,3%
befriedigend	2,7	1	8,3%	91,7%	0	0,0%	0,0%	1	8,3%	91,7%
	3,0	1	8,3%	100,0%	0	0,0%	0,0%	1	8,3%	100,0%
	3,3	0	0,0%	100,0%	0	0,0%	0,0%	0	0,0%	100,0%
ausreichend	3,7	0	0,0%	100,0%	0	0,0%	0,0%	0	0,0%	100,0%
	4,0	0	0,0%	100,0%	0	0,0%	0,0%	0	0,0%	100,0%
nicht ausreichend	5,0	0	0,0%	100,0%	0	0,0%	0,0%	0	0,0%	100,0%
	Gesamt	12	100,0%		0	0,0%		12	100,0%	
bestanden (BE)		12			0			12		
nicht bestanden (NB)		0			0			0		
endgültig n. best. (EN)		0			0			0		
Notendurchschnitt		1,61			/			1,61		
Notendurchschnitt bestandener Leistungen		1,61			/			1,61		

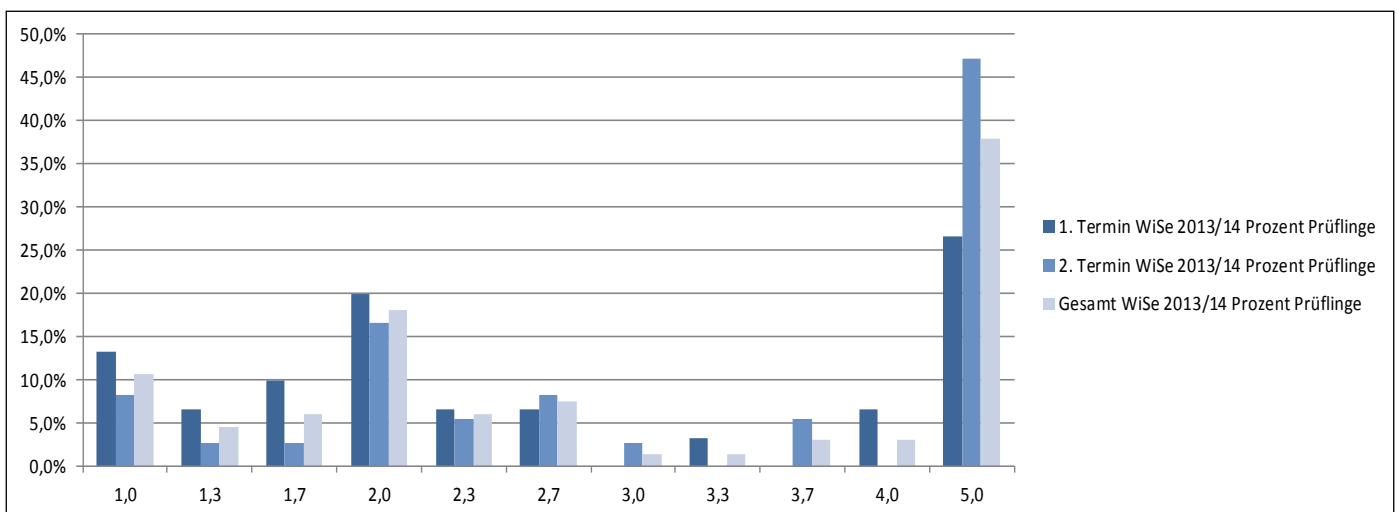


Bachelor

Advanced Corporate Finance (Fortgeschrittene Unternehmensfinanzierung)

Prof. Dr. Hendrik Hakenes

Prüfungsnummer 333222003		Prüfungstermin SoSe 14								
		1. Termin			2. Termin			Gesamt		
		Anzahl Prüflinge	Prozent Prüflinge	Kumuliert %	Anzahl Prüflinge	Prozent Prüflinge	Kumuliert %	Anzahl Prüflinge	Prozent Prüflinge	Kumuliert %
sehr gut	1,0	4	13,3%	13,3%	3	8,3%	8,3%	7	10,6%	10,6%
	1,3	2	6,7%	20,0%	1	2,8%	11,1%	3	4,5%	15,2%
gut	1,7	3	10,0%	30,0%	1	2,8%	13,9%	4	6,1%	21,2%
	2,0	6	20,0%	50,0%	6	16,7%	30,6%	12	18,2%	39,4%
	2,3	2	6,7%	56,7%	2	5,6%	36,1%	4	6,1%	45,5%
befriedigend	2,7	2	6,7%	63,3%	3	8,3%	44,4%	5	7,6%	53,0%
	3,0	0	0,0%	63,3%	1	2,8%	47,2%	1	1,5%	54,5%
	3,3	1	3,3%	66,7%	0	0,0%	47,2%	1	1,5%	56,1%
ausreichend	3,7	0	0,0%	66,7%	2	5,6%	52,8%	2	3,0%	59,1%
	4,0	2	6,7%	73,3%	0	0,0%	52,8%	2	3,0%	62,1%
nicht ausreichend	5,0	8	26,7%	100,0%	17	47,2%	100,0%	25	37,9%	100,0%
	Gesamt	30	100,0%		36	100,0%		66	100,0%	
bestanden (BE)		22			19			41		
nicht bestanden (NB)		8			17			25		
endgültig n. best. (EN)		0			1			1		
Notendurchschnitt		2,83			3,50			3,20		
Notendurchschnitt bestandener Leistungen		2,05			2,16			2,10		

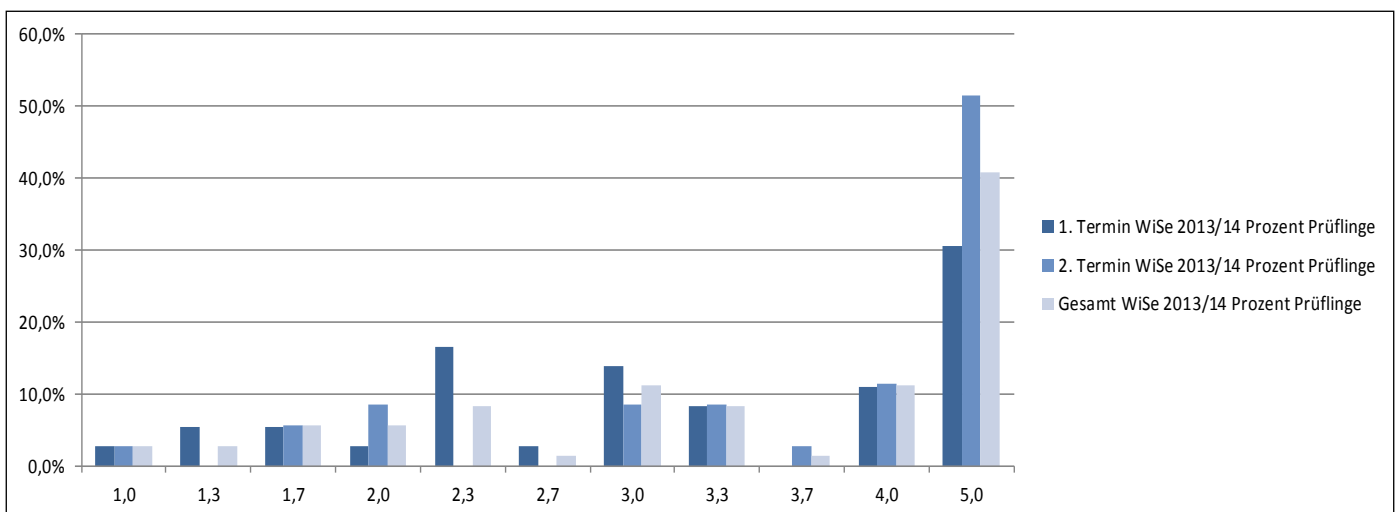


Bachelor

Personalökonomik

Prof. Dr. Matthias Kräkel

Prüfungsnummer 333222004		Prüfungstermin SoSe 14								
		1. Termin			2. Termin			Gesamt		
		Anzahl Prüflinge	Prozent Prüflinge	Kumuliert %	Anzahl Prüflinge	Prozent Prüflinge	Kumuliert %	Anzahl Prüflinge	Prozent Prüflinge	Kumuliert %
sehr gut	1,0	1	2,8%	2,8%	1	2,9%	2,9%	2	2,8%	2,8%
	1,3	2	5,6%	8,3%	0	0,0%	2,9%	2	2,8%	5,6%
gut	1,7	2	5,6%	13,9%	2	5,7%	8,6%	4	5,6%	11,3%
	2,0	1	2,8%	16,7%	3	8,6%	17,1%	4	5,6%	16,9%
	2,3	6	16,7%	33,3%	0	0,0%	17,1%	6	8,5%	25,4%
befriedigend	2,7	1	2,8%	36,1%	0	0,0%	17,1%	1	1,4%	26,8%
	3,0	5	13,9%	50,0%	3	8,6%	25,7%	8	11,3%	38,0%
	3,3	3	8,3%	58,3%	3	8,6%	34,3%	6	8,5%	46,5%
ausreichend	3,7	0	0,0%	58,3%	1	2,9%	37,1%	1	1,4%	47,9%
	4,0	4	11,1%	69,4%	4	11,4%	48,6%	8	11,3%	59,2%
nicht ausreichend	5,0	11	30,6%	100,0%	18	51,4%	100,0%	29	40,8%	100,0%
	Gesamt	36	100,0%		35	100,0%		71	100,0%	
bestanden (BE)		25			17			42		
nicht bestanden (NB)		11			18			29		
endgültig n. best. (EN)		1			1			2		
Notendurchschnitt		3,37			3,97			3,67		
Notendurchschnitt bestandener Leistungen		2,66			2,88			2,75		

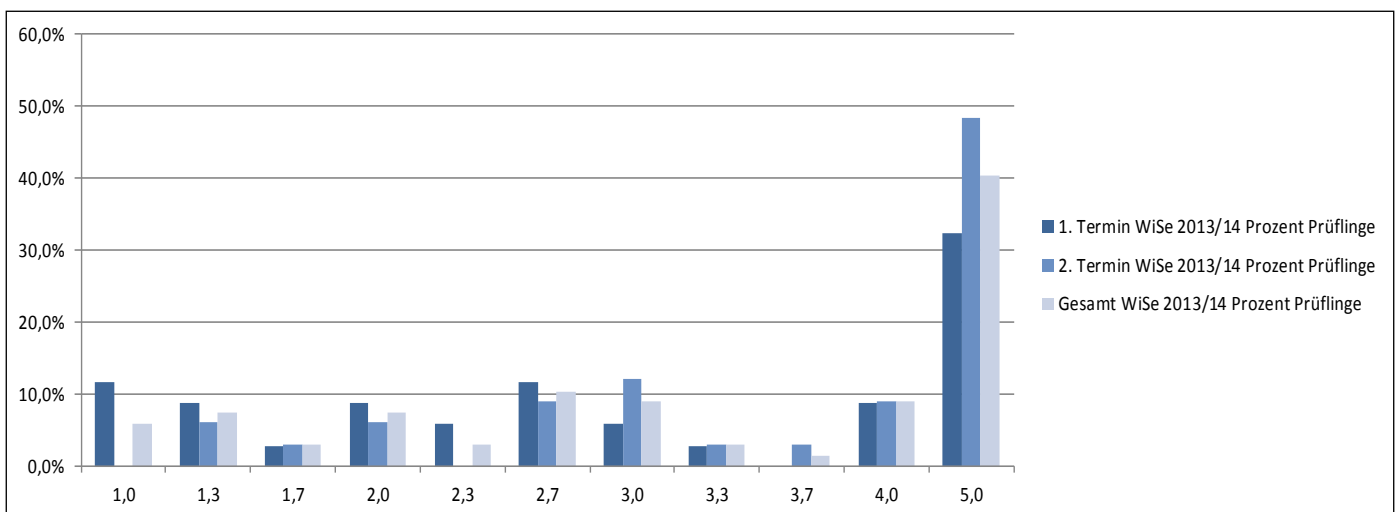


Bachelor

Unternehmensplanung

Prof. Dr. Jörg Budde

Prüfungsnummer 333222006		Prüfungstermin SoSe 14								
		1. Termin			2. Termin			Gesamt		
		Anzahl Prüflinge	Prozent Prüflinge	Kumuliert %	Anzahl Prüflinge	Prozent Prüflinge	Kumuliert %	Anzahl Prüflinge	Prozent Prüflinge	Kumuliert %
sehr gut	1,0	4	11,8%	11,8%	0	0,0%	0,0%	4	6,0%	6,0%
	1,3	3	8,8%	20,6%	2	6,1%	6,1%	5	7,5%	13,4%
gut	1,7	1	2,9%	23,5%	1	3,0%	9,1%	2	3,0%	16,4%
	2,0	3	8,8%	32,4%	2	6,1%	15,2%	5	7,5%	23,9%
	2,3	2	5,9%	38,2%	0	0,0%	15,2%	2	3,0%	26,9%
befriedigend	2,7	4	11,8%	50,0%	3	9,1%	24,2%	7	10,4%	37,3%
	3,0	2	5,9%	55,9%	4	12,1%	36,4%	6	9,0%	46,3%
	3,3	1	2,9%	58,8%	1	3,0%	39,4%	2	3,0%	49,3%
ausreichend	3,7	0	0,0%	58,8%	1	3,0%	42,4%	1	1,5%	50,7%
	4,0	3	8,8%	67,6%	3	9,1%	51,5%	6	9,0%	59,7%
nicht ausreichend	5,0	11	32,4%	100,0%	16	48,5%	100,0%	27	40,3%	100,0%
	Gesamt	34	100,0%		33	100,0%		67	100,0%	
bestanden (BE)		23			17			40		
nicht bestanden (NB)		11			16			27		
endgültig n. best. (EN)		0			2			2		
Notendurchschnitt		3,16			3,86			3,50		
Notendurchschnitt bestandener Leistungen		2,27			2,79			2,49		



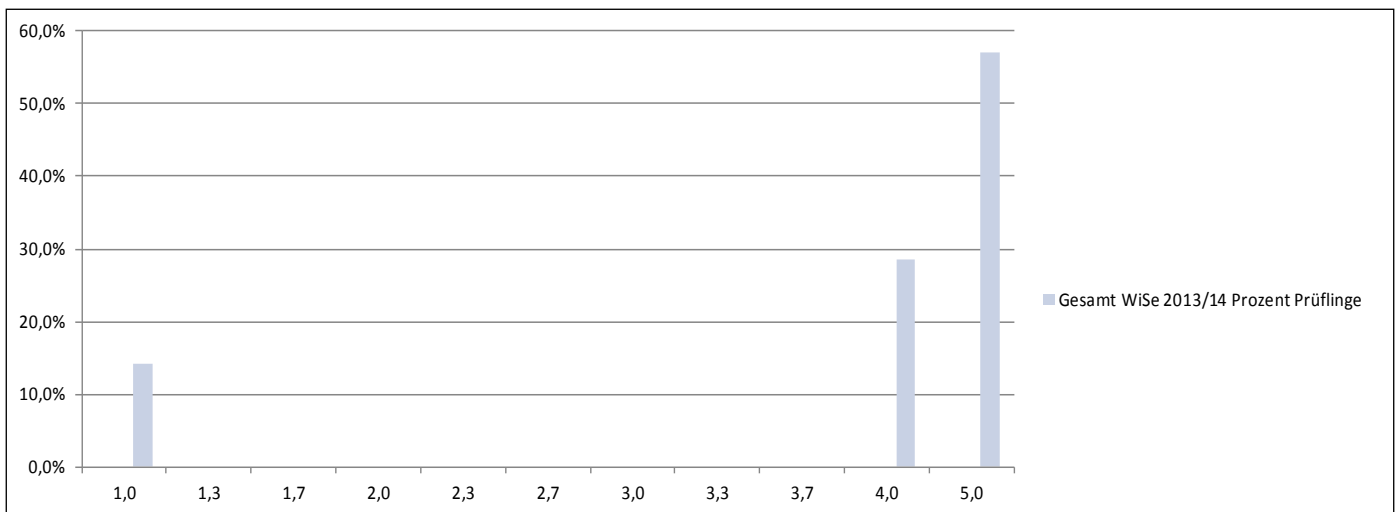


Bachelor

Analyse wirtschaftlicher Daten mit statistischen Programmpaketen

Klaus Utikal, Ph.D.

Prüfungsnummer 333223007		Prüfungstermin SoSe 14														
		1. Termin			2. Termin			Gesamt								
		Anzahl Prüflinge	Prozent Prüflinge	Kumuliert %	Anzahl Prüflinge	Prozent Prüflinge	Kumuliert %	Anzahl Prüflinge	Prozent Prüflinge	Kumuliert %						
sehr gut	1,0	Aus datenschutzrechtlichen Gründen dürfen diese Daten leider nicht publiziert werden, da die Teilnehmeranzahl bei mindestens einem der beiden Prüfungstermine kleiner als fünf war.						1	14,3%	14,3%						
	1,3							0	0,0%	14,3%						
gut	1,7							0	0,0%	14,3%						
	2,0							0	0,0%	14,3%						
	2,3							0	0,0%	14,3%						
befriedigend	2,7							0	0,0%	14,3%						
	3,0							0	0,0%	14,3%						
	3,3							0	0,0%	14,3%						
ausreichend	3,7							0	0,0%	14,3%						
	4,0							2	28,6%	42,9%						
nicht ausreichend	5,0							4	57,1%	100,0%						
	Gesamt							7	100,0%							
bestanden (BE)															3	
nicht bestanden (NB)															4	
endgültig n. best. (EN)									0							
Notendurchschnitt									4,14							
Notendurchschnitt bestandener Leistungen									3,00							

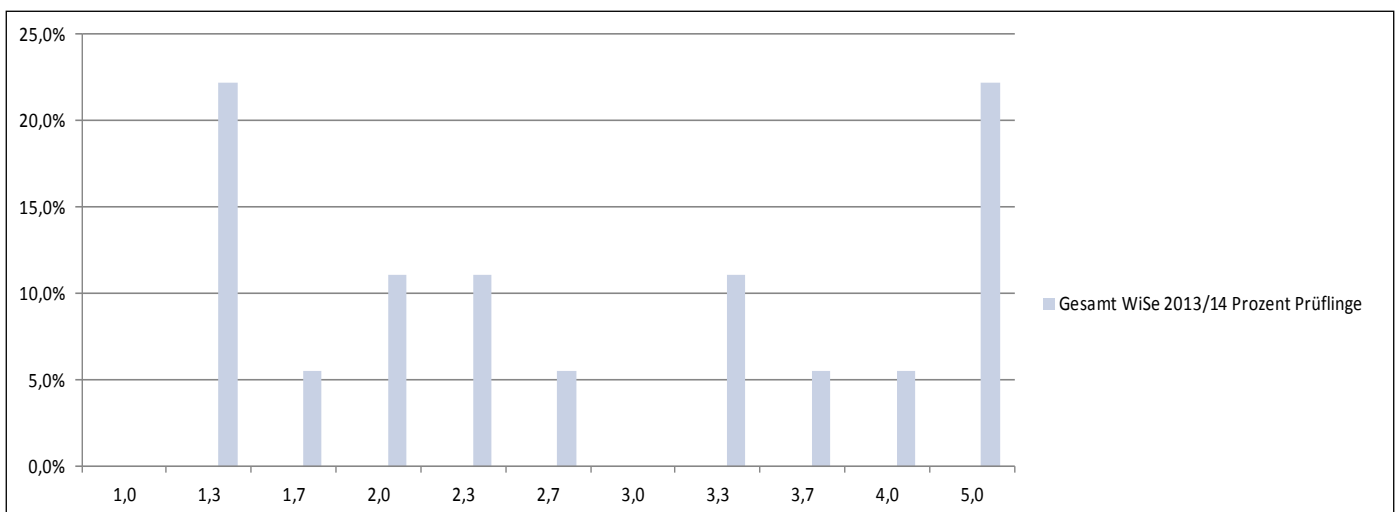


Master

Game Theory

Prof. Tymon Tatur, Ph.D.

Prüfungsnummer 332221003		Prüfungstermin SoSe 14														
		1. Termin			2. Termin			Gesamt								
		Anzahl Prüflinge	Prozent Prüflinge	Kumuliert %	Anzahl Prüflinge	Prozent Prüflinge	Kumuliert %	Anzahl Prüflinge	Prozent Prüflinge	Kumuliert %						
sehr gut	1,0	Aus datenschutzrechtlichen Gründen dürfen diese Daten leider nicht publiziert werden, da die Teilnehmeranzahl bei mindestens einem der beiden Prüfungstermine kleiner als fünf war.						0	0,0%	0,0%						
	1,3							4	22,2%	22,2%						
gut	1,7							1	5,6%	27,8%						
	2,0							2	11,1%	38,9%						
	2,3							2	11,1%	50,0%						
befriedigend	2,7							1	5,6%	55,6%						
	3,0							0	0,0%	55,6%						
	3,3							2	11,1%	66,7%						
ausreichend	3,7							1	5,6%	72,2%						
	4,0							1	5,6%	77,8%						
nicht ausreichend	5,0							4	22,2%	100,0%						
	Gesamt							18	100,0%							
bestanden (BE)															14	
nicht bestanden (NB)															4	
endgültig n. best. (EN)															0	
Notendurchschnitt															2,92	
Notendurchschnitt bestandener Leistungen															2,32	



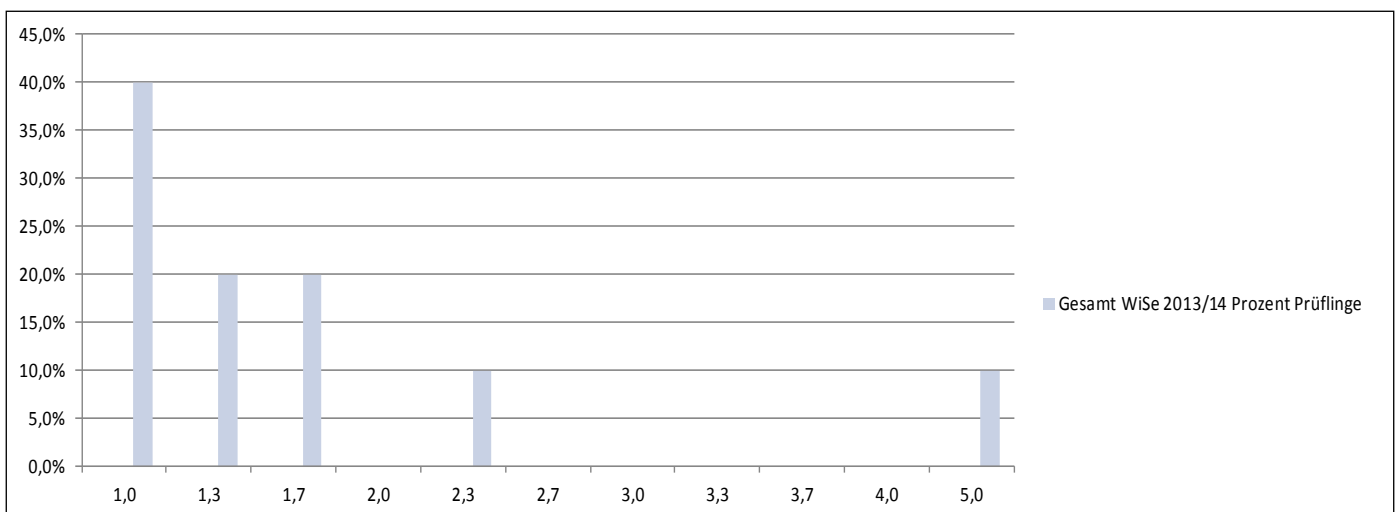
Master

Economics of Contracts and Information

Prof. Dr. Dezsö Szalay

Prüfungsnummer 332221008		Prüfungstermin SoSe 14								
		1. Termin			2. Termin			Gesamt		
		Anzahl Prüflinge	Prozent Prüflinge	Kumuliert %	Anzahl Prüflinge	Prozent Prüflinge	Kumuliert %	Anzahl Prüflinge	Prozent Prüflinge	Kumuliert %
sehr gut	1,0						4	40,0%	40,0%	
	1,3						2	20,0%	60,0%	
gut	1,7						2	20,0%	80,0%	
	2,0						0	0,0%	80,0%	
	2,3						1	10,0%	90,0%	
befriedigend	2,7						0	0,0%	90,0%	
	3,0						0	0,0%	90,0%	
	3,3						0	0,0%	90,0%	
ausreichend	3,7						0	0,0%	90,0%	
	4,0						0	0,0%	90,0%	
nicht ausreichend	5,0						1	10,0%	100,0%	
	Gesamt						10	100,0%		
bestanden (BE)									9	
nicht bestanden (NB)									1	
endgültig n. best. (EN)									0	
Notendurchschnitt									1,73	
Notendurchschnitt bestandener Leistungen									1,37	

Aus datenschutzrechtlichen Gründen dürfen diese Daten leider nicht publiziert werden, da die Teilnehmeranzahl bei mindestens einem der beiden Prüfungstermine kleiner als fünf war.



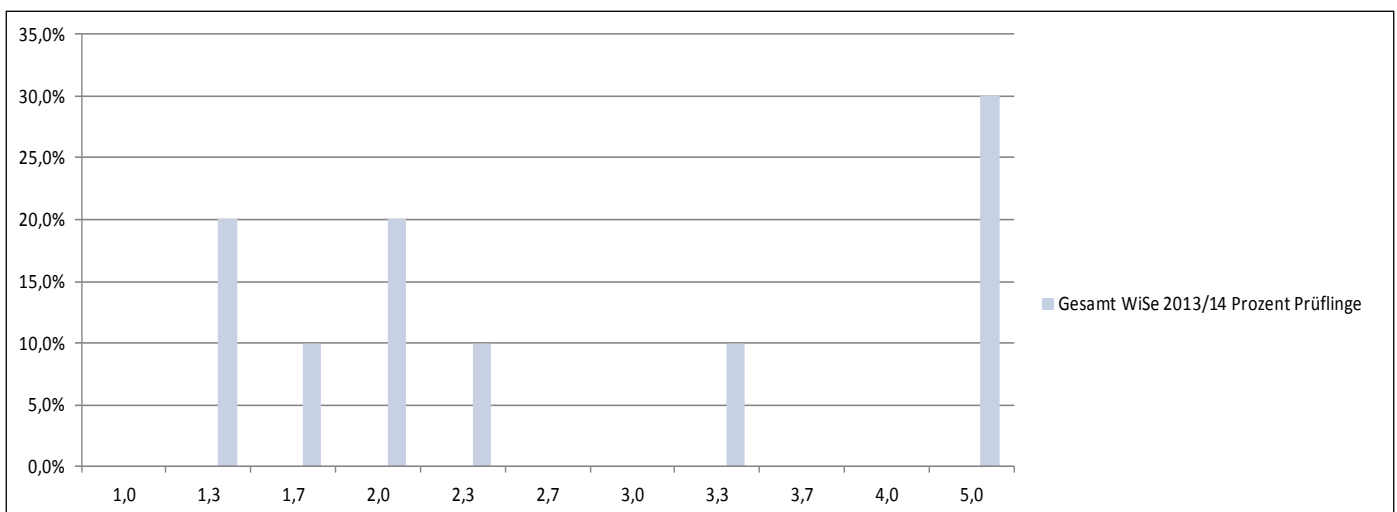


Master

Decision Theory

JProf. Christian Kellner, Ph.D.

Prüfungsnummer 332221009		Prüfungstermin SoSe 14								
		1. Termin			2. Termin			Gesamt		
		Anzahl Prüflinge	Prozent Prüflinge	Kumuliert %	Anzahl Prüflinge	Prozent Prüflinge	Kumuliert %	Anzahl Prüflinge	Prozent Prüflinge	Kumuliert %
sehr gut	1,0	Aus datenschutzrechtlichen Gründen dürfen diese Daten leider nicht publiziert werden, da die Teilnehmeranzahl bei mindestens einem der beiden Prüfungstermine kleiner als fünf war.						0	0,0%	0,0%
	1,3							2	20,0%	20,0%
gut	1,7							1	10,0%	30,0%
	2,0							2	20,0%	50,0%
	2,3							1	10,0%	60,0%
befriedigend	2,7							0	0,0%	60,0%
	3,0							0	0,0%	60,0%
	3,3							1	10,0%	70,0%
ausreichend	3,7							0	0,0%	70,0%
	4,0							0	0,0%	70,0%
nicht ausreichend	5,0	3	30,0%	100,0%						
	Gesamt	10	100,0%							
bestanden (BE)									7	
nicht bestanden (NB)									3	
endgültig n. best. (EN)									1	
Notendurchschnitt									2,89	
Notendurchschnitt bestandener Leistungen									1,99	





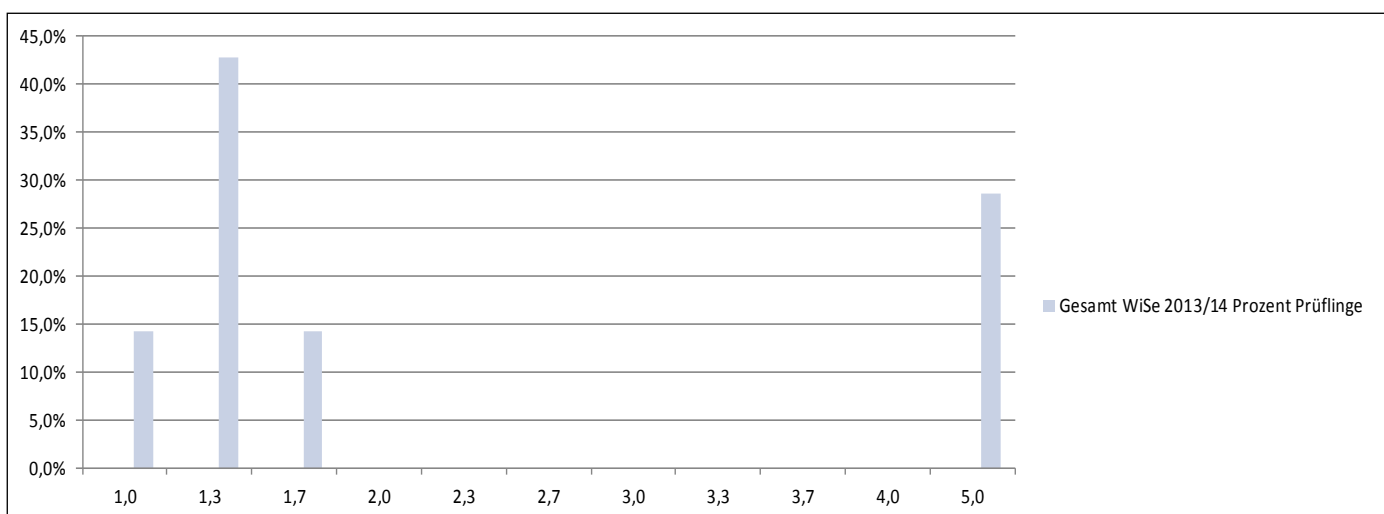
Master

Microeconomics II

Prof. Dr. Benny Moldovanu

Prüfungsnummer 332221010		Prüfungstermin SoSe 14								
		1. Termin			2. Termin			Gesamt		
		Anzahl Prüflinge	Prozent Prüflinge	Kumuliert %	Anzahl Prüflinge	Prozent Prüflinge	Kumuliert %	Anzahl Prüflinge	Prozent Prüflinge	Kumuliert %
sehr gut	1,0						1	14,3%	14,3%	
	1,3						3	42,9%	57,1%	
gut	1,7						1	14,3%	71,4%	
	2,0						0	0,0%	71,4%	
	2,3						0	0,0%	71,4%	
befriedigend	2,7						0	0,0%	71,4%	
	3,0						0	0,0%	71,4%	
	3,3						0	0,0%	71,4%	
ausreichend	3,7						0	0,0%	71,4%	
	4,0						0	0,0%	71,4%	
nicht ausreichend	5,0						2	28,6%	100,0%	
	Gesamt						7	100,0%		
bestanden (BE)									5	
nicht bestanden (NB)									2	
endgültig n. best. (EN)									0	
Notendurchschnitt									2,37	
Notendurchschnitt bestandener Leistungen									1,32	

Aus datenschutzrechtlichen Gründen dürfen diese Daten leider nicht publiziert werden, da die Teilnehmeranzahl bei mindestens einem der beiden Prüfungstermine kleiner als fünf war.





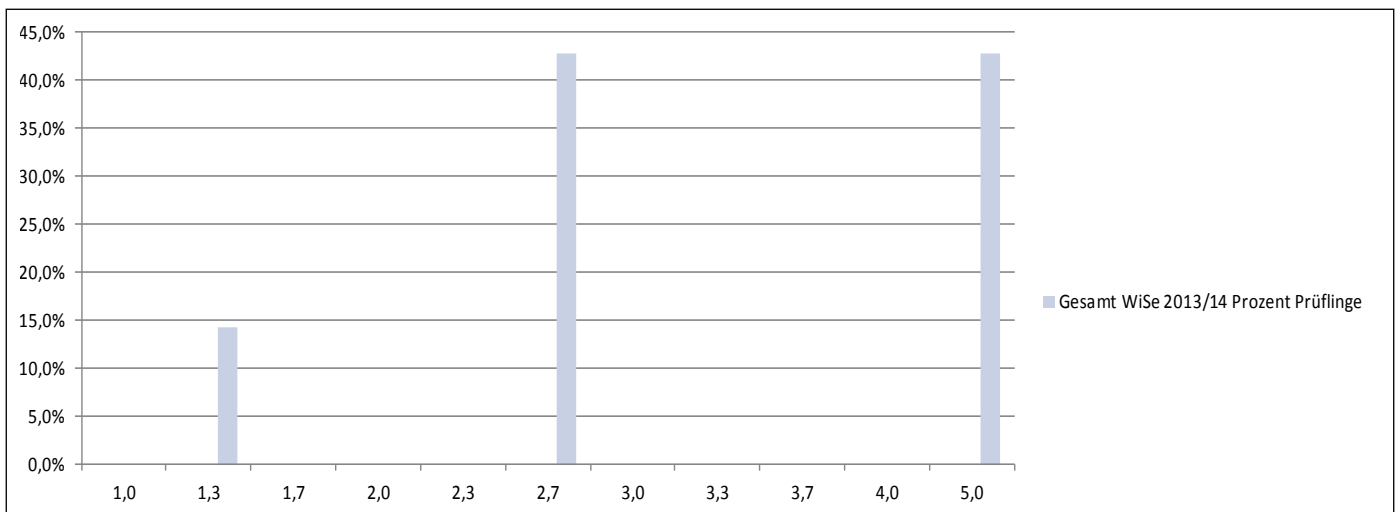
Master

Dynamic Methods and Applications

Prof. Sven Rady, Ph.D. / Prof. Dr. Stephan Laueremann

Prüfungsnummer 332221011		Prüfungstermin SoSe 14								
		1. Termin			2. Termin			Gesamt		
		Anzahl Prüflinge	Prozent Prüflinge	Kumuliert %	Anzahl Prüflinge	Prozent Prüflinge	Kumuliert %	Anzahl Prüflinge	Prozent Prüflinge	Kumuliert %
sehr gut	1,0						0	0,0%	0,0%	
	1,3						1	14,3%	14,3%	
gut	1,7						0	0,0%	14,3%	
	2,0						0	0,0%	14,3%	
	2,3						0	0,0%	14,3%	
befriedigend	2,7						3	42,9%	57,1%	
	3,0						0	0,0%	57,1%	
	3,3						0	0,0%	57,1%	
ausreichend	3,7						0	0,0%	57,1%	
	4,0						0	0,0%	57,1%	
nicht ausreichend	5,0						3	42,9%	100,0%	
	Gesamt						7	100,0%		
bestanden (BE)									4	
nicht bestanden (NB)									3	
endgültig n. best. (EN)									0	
Notendurchschnitt									3,49	
Notendurchschnitt bestandener Leistungen									2,35	

Aus datenschutzrechtlichen Gründen dürfen diese Daten leider nicht publiziert werden, da die Teilnehmeranzahl bei mindestens einem der beiden Prüfungstermine kleiner als fünf war.



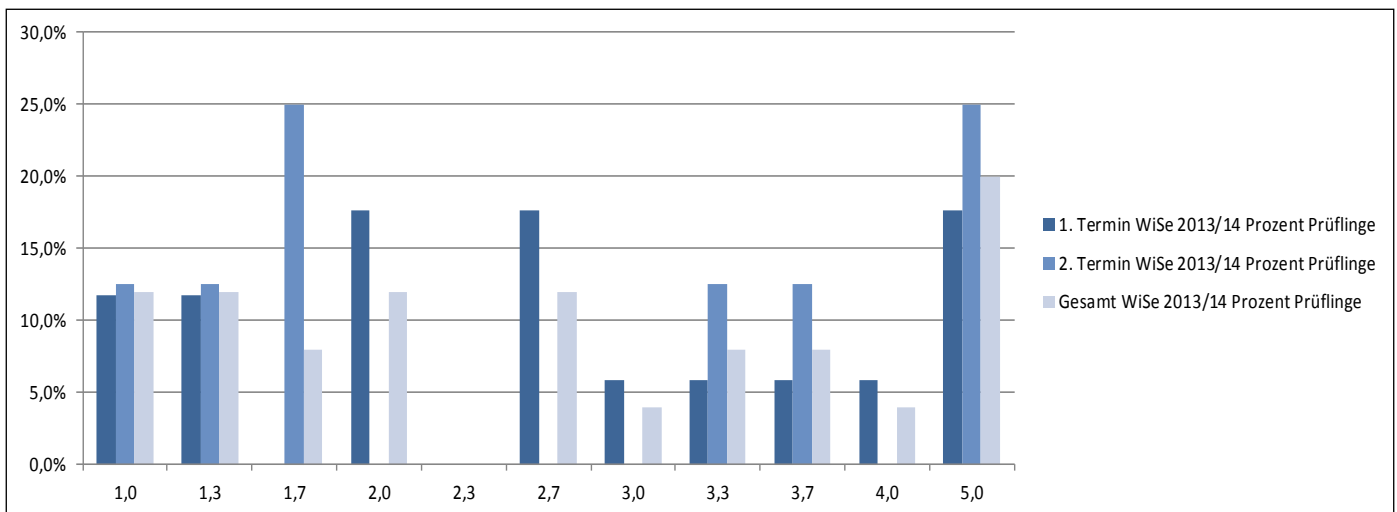


Master

International Economics and Finance

Prof. Dr. Gernot Müller

Prüfungsnummer 332222010		Prüfungstermin SoSe 14								
		1. Termin			2. Termin			Gesamt		
		Anzahl Prüflinge	Prozent Prüflinge	Kumuliert %	Anzahl Prüflinge	Prozent Prüflinge	Kumuliert %	Anzahl Prüflinge	Prozent Prüflinge	Kumuliert %
sehr gut	1,0	2	11,8%	11,8%	1	12,5%	12,5%	3	12,0%	12,0%
	1,3	2	11,8%	23,5%	1	12,5%	25,0%	3	12,0%	24,0%
gut	1,7	0	0,0%	23,5%	2	25,0%	50,0%	2	8,0%	32,0%
	2,0	3	17,6%	41,2%	0	0,0%	50,0%	3	12,0%	44,0%
	2,3	0	0,0%	41,2%	0	0,0%	50,0%	0	0,0%	44,0%
befriedigend	2,7	3	17,6%	58,8%	0	0,0%	50,0%	3	12,0%	56,0%
	3,0	1	5,9%	64,7%	0	0,0%	50,0%	1	4,0%	60,0%
	3,3	1	5,9%	70,6%	1	12,5%	62,5%	2	8,0%	68,0%
ausreichend	3,7	1	5,9%	76,5%	1	12,5%	75,0%	2	8,0%	76,0%
	4,0	1	5,9%	82,4%	0	0,0%	75,0%	1	4,0%	80,0%
nicht ausreichend	5,0	3	17,6%	100,0%	2	25,0%	100,0%	5	20,0%	100,0%
	Gesamt	17	100,0%		8	100,0%		25	100,0%	
bestanden (BE)		14			6			20		
nicht bestanden (NB)		3			2			5		
endgültig n. best. (EN)		0			0			0		
Notendurchschnitt		2,81			2,84			2,82		
Notendurchschnitt bestandener Leistungen		2,34			2,12			2,27		

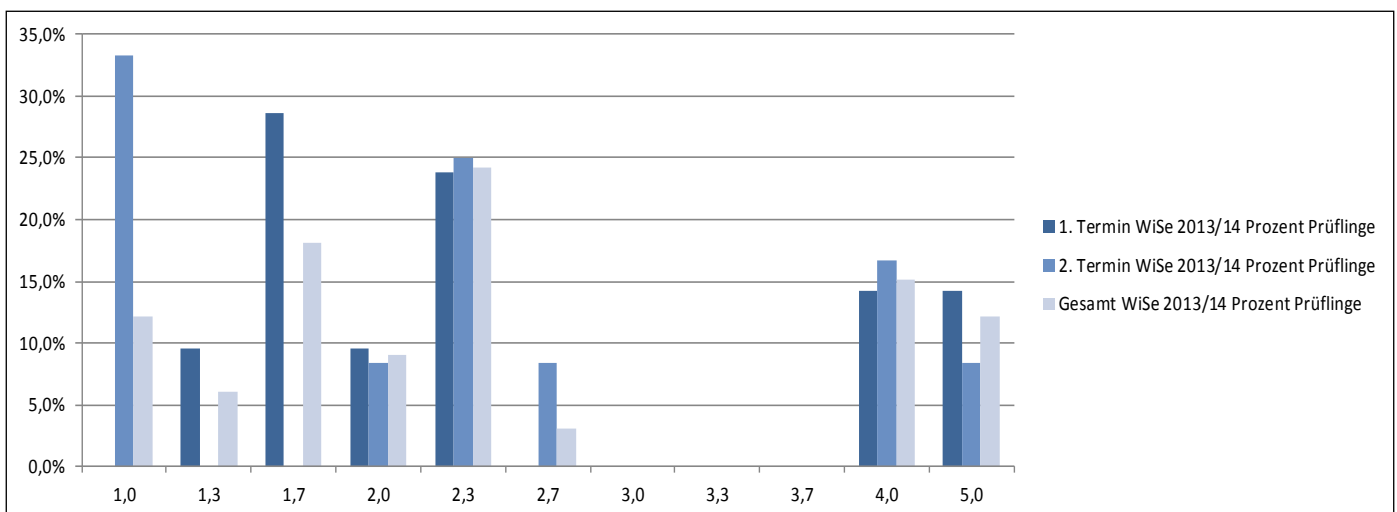


Master

Monetary Economics

JProf. Dr. Alexander Kriwoluzky

Prüfungsnummer 332222011		Prüfungstermin SoSe 14								
		1. Termin			2. Termin			Gesamt		
		Anzahl Prüflinge	Prozent Prüflinge	Kumuliert %	Anzahl Prüflinge	Prozent Prüflinge	Kumuliert %	Anzahl Prüflinge	Prozent Prüflinge	Kumuliert %
sehr gut	1,0	0	0,0%	0,0%	4	33,3%	33,3%	4	12,1%	12,1%
	1,3	2	9,5%	9,5%	0	0,0%	33,3%	2	6,1%	18,2%
gut	1,7	6	28,6%	38,1%	0	0,0%	33,3%	6	18,2%	36,4%
	2,0	2	9,5%	47,6%	1	8,3%	41,7%	3	9,1%	45,5%
	2,3	5	23,8%	71,4%	3	25,0%	66,7%	8	24,2%	69,7%
befriedigend	2,7	0	0,0%	71,4%	1	8,3%	75,0%	1	3,0%	72,7%
	3,0	0	0,0%	71,4%	0	0,0%	75,0%	0	0,0%	72,7%
	3,3	0	0,0%	71,4%	0	0,0%	75,0%	0	0,0%	72,7%
ausreichend	3,7	0	0,0%	71,4%	0	0,0%	75,0%	0	0,0%	72,7%
	4,0	3	14,3%	85,7%	2	16,7%	91,7%	5	15,2%	87,9%
nicht ausreichend	5,0	3	14,3%	100,0%	1	8,3%	100,0%	4	12,1%	100,0%
	Gesamt	21	100,0%		12	100,0%		33	100,0%	
bestanden (BE)		18			11			29		
nicht bestanden (NB)		3			1			4		
endgültig n. best. (EN)		0			1			1		
Notendurchschnitt		2,63			2,38			2,54		
Notendurchschnitt bestandener Leistungen		2,24			2,15			2,20		





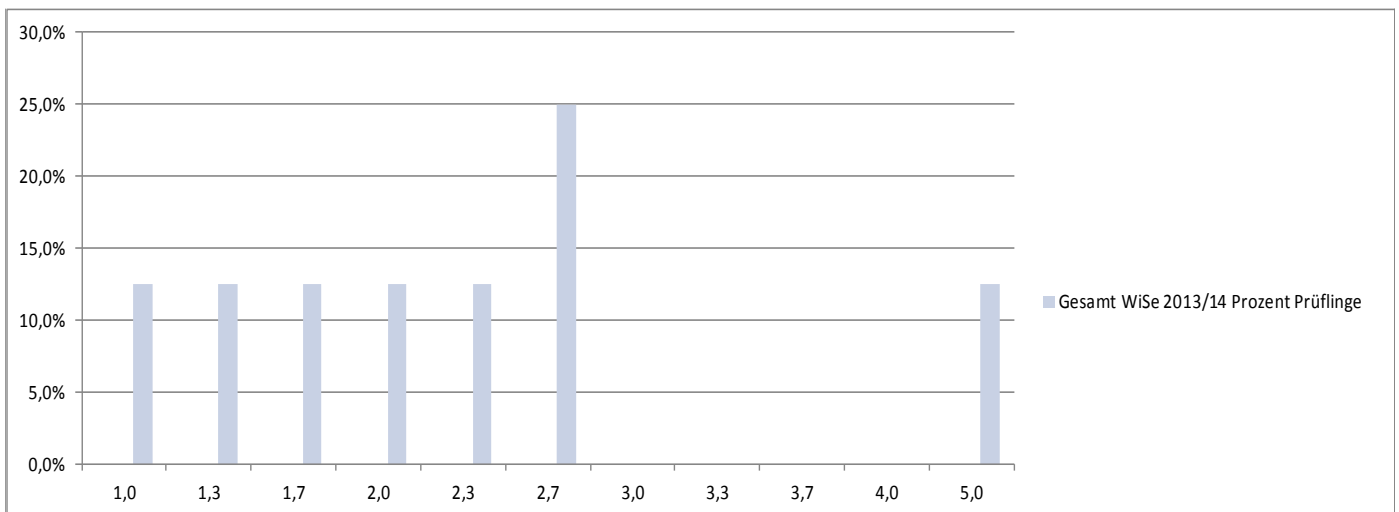
Master

Macroeconomics II: Dynamic Macroeconomics

Prof. Dr. Christian Bayer

Prüfungsnummer 332222017		Prüfungstermin SoSe 14								
		1. Termin			2. Termin			Gesamt		
		Anzahl Prüflinge	Prozent Prüflinge	Kumuliert %	Anzahl Prüflinge	Prozent Prüflinge	Kumuliert %	Anzahl Prüflinge	Prozent Prüflinge	Kumuliert %
sehr gut	1,0						1	12,5%	12,5%	
	1,3						1	12,5%	25,0%	
gut	1,7						1	12,5%	37,5%	
	2,0						1	12,5%	50,0%	
	2,3						1	12,5%	62,5%	
befriedigend	2,7						2	25,0%	87,5%	
	3,0						0	0,0%	87,5%	
	3,3						0	0,0%	87,5%	
ausreichend	3,7						0	0,0%	87,5%	
	4,0						0	0,0%	87,5%	
nicht ausreichend	5,0						1	12,5%	100,0%	
	Gesamt						8	100,0%		
bestanden (BE)									7	
nicht bestanden (NB)									1	
endgültig n. best. (EN)									0	
Notendurchschnitt									2,34	
Notendurchschnitt bestandener Leistungen									1,96	

Aus datenschutzrechtlichen Gründen dürfen diese Daten leider nicht publiziert werden, da die Teilnehmeranzahl bei mindestens einem der beiden Prüfungstermine kleiner als fünf war.



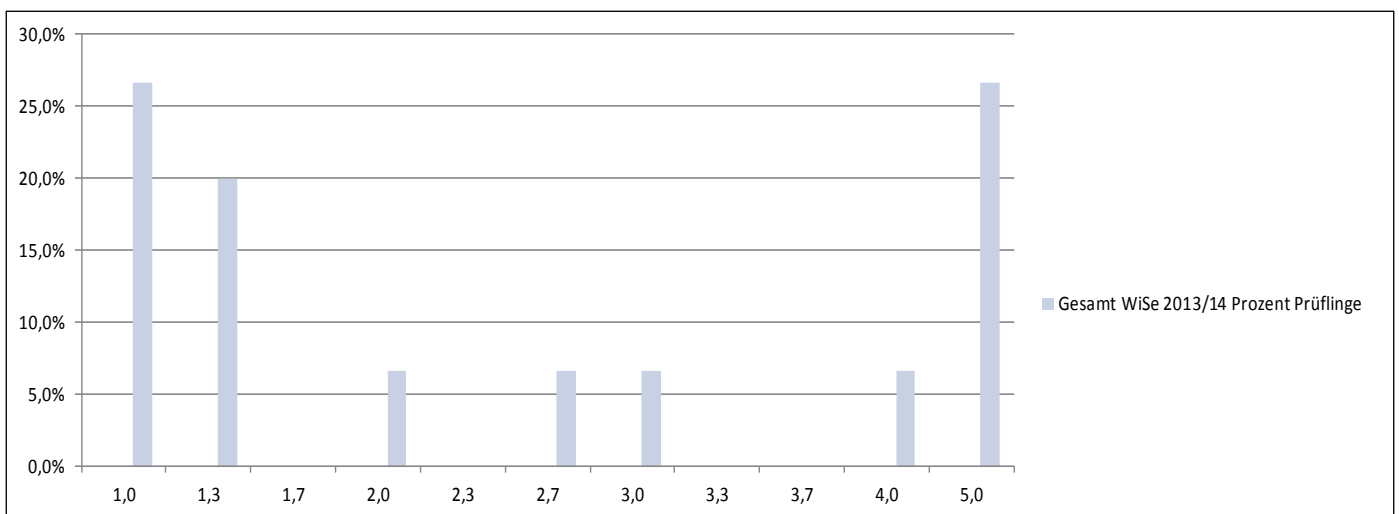


Master

Organizations and Incentives

Prof. Dr. Jörg Budde

Prüfungsnummer 332223017		Prüfungstermin SoSe 14														
		1. Termin			2. Termin			Gesamt								
		Anzahl Prüflinge	Prozent Prüflinge	Kumuliert %	Anzahl Prüflinge	Prozent Prüflinge	Kumuliert %	Anzahl Prüflinge	Prozent Prüflinge	Kumuliert %						
sehr gut	1,0	Aus datenschutzrechtlichen Gründen dürfen diese Daten leider nicht publiziert werden, da die Teilnehmeranzahl bei mindestens einem der beiden Prüfungstermine kleiner als fünf war.						4	26,7%	26,7%						
	1,3							3	20,0%	46,7%						
gut	1,7							0	0,0%	46,7%						
	2,0							1	6,7%	53,3%						
	2,3							0	0,0%	53,3%						
befriedigend	2,7							1	6,7%	60,0%						
	3,0							1	6,7%	66,7%						
	3,3							0	0,0%	66,7%						
ausreichend	3,7							0	0,0%	66,7%						
	4,0							1	6,7%	73,3%						
nicht ausreichend	5,0							4	26,7%	100,0%						
	Gesamt							15	100,0%							
bestanden (BE)															11	
nicht bestanden (NB)															4	
endgültig n. best. (EN)															2	
Notendurchschnitt									2,64							
Notendurchschnitt bestandener Leistungen									1,78							



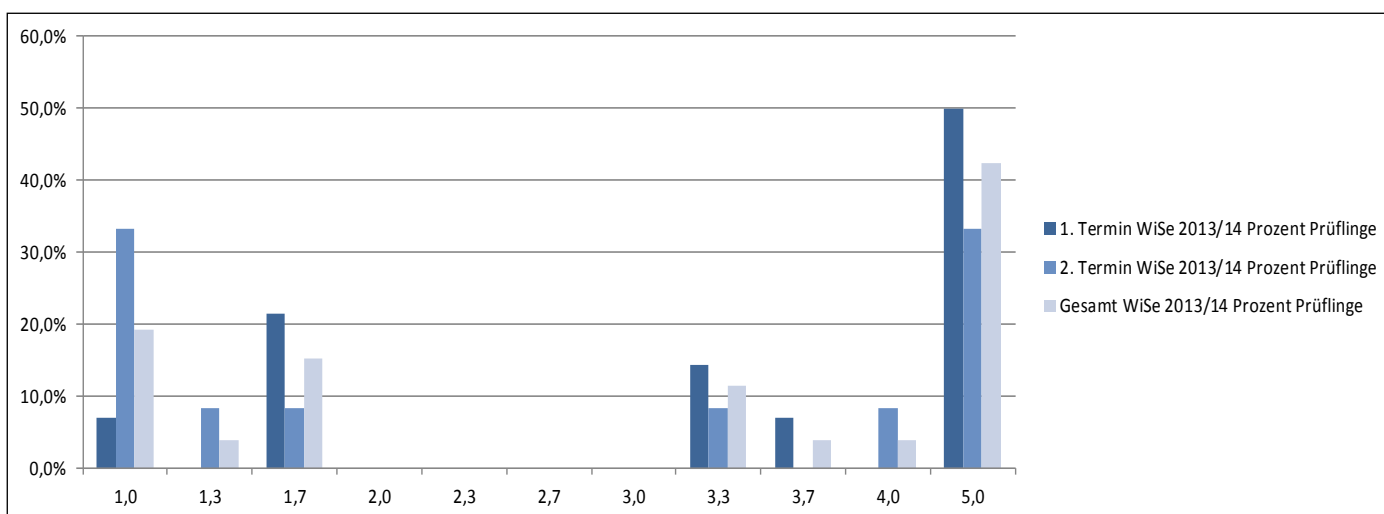


Master

Behavioral Economics

Prof. Dr. Daniel Krähmer

Prüfungsnummer 332223019		Prüfungstermin SoSe 14								
		1. Termin			2. Termin			Gesamt		
		Anzahl Prüflinge	Prozent Prüflinge	Kumuliert %	Anzahl Prüflinge	Prozent Prüflinge	Kumuliert %	Anzahl Prüflinge	Prozent Prüflinge	Kumuliert %
sehr gut	1,0	1	7,1%	7,1%	4	33,3%	33,3%	5	19,2%	19,2%
	1,3	0	0,0%	7,1%	1	8,3%	41,7%	1	3,8%	23,1%
gut	1,7	3	21,4%	28,6%	1	8,3%	50,0%	4	15,4%	38,5%
	2,0	0	0,0%	28,6%	0	0,0%	50,0%	0	0,0%	38,5%
	2,3	0	0,0%	28,6%	0	0,0%	50,0%	0	0,0%	38,5%
befriedigend	2,7	0	0,0%	28,6%	0	0,0%	50,0%	0	0,0%	38,5%
	3,0	0	0,0%	28,6%	0	0,0%	50,0%	0	0,0%	38,5%
	3,3	2	14,3%	42,9%	1	8,3%	58,3%	3	11,5%	50,0%
ausreichend	3,7	1	7,1%	50,0%	0	0,0%	58,3%	1	3,8%	53,8%
	4,0	0	0,0%	50,0%	1	8,3%	66,7%	1	3,8%	57,7%
nicht ausreichend	5,0	7	50,0%	100,0%	4	33,3%	100,0%	11	42,3%	100,0%
	Gesamt	14	100,0%		12	100,0%		26	100,0%	
bestanden (BE)		7			8			15		
nicht bestanden (NB)		7			4			11		
endgültig n. best. (EN)		0			0			0		
Notendurchschnitt		3,67			2,86			3,30		
Notendurchschnitt bestandener Leistungen		2,34			1,79			2,05		

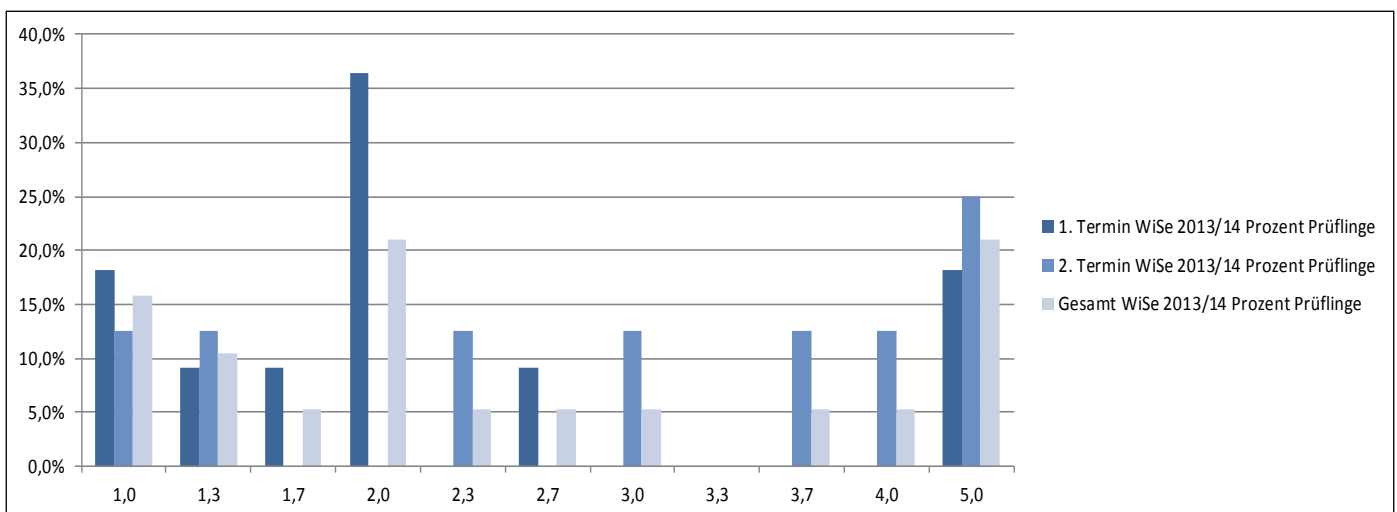


Master

Labor Economics

Prof. Dr. Thomas Dohmen

Prüfungsnummer 332223027		Prüfungstermin SoSe 14								
		1. Termin			2. Termin			Gesamt		
		Anzahl Prüflinge	Prozent Prüflinge	Kumuliert %	Anzahl Prüflinge	Prozent Prüflinge	Kumuliert %	Anzahl Prüflinge	Prozent Prüflinge	Kumuliert %
sehr gut	1,0	2	18,2%	18,2%	1	12,5%	12,5%	3	15,8%	15,8%
	1,3	1	9,1%	27,3%	1	12,5%	25,0%	2	10,5%	26,3%
gut	1,7	1	9,1%	36,4%	0	0,0%	25,0%	1	5,3%	31,6%
	2,0	4	36,4%	72,7%	0	0,0%	25,0%	4	21,1%	52,6%
	2,3	0	0,0%	72,7%	1	12,5%	37,5%	1	5,3%	57,9%
befriedigend	2,7	1	9,1%	81,8%	0	0,0%	37,5%	1	5,3%	63,2%
	3,0	0	0,0%	81,8%	1	12,5%	50,0%	1	5,3%	68,4%
	3,3	0	0,0%	81,8%	0	0,0%	50,0%	0	0,0%	68,4%
ausreichend	3,7	0	0,0%	81,8%	1	12,5%	62,5%	1	5,3%	73,7%
	4,0	0	0,0%	81,8%	1	12,5%	75,0%	1	5,3%	78,9%
nicht ausreichend	5,0	2	18,2%	100,0%	2	25,0%	100,0%	4	21,1%	100,0%
	Gesamt	11	100,0%		8	100,0%		19	100,0%	
bestanden (BE)		9			6			15		
nicht bestanden (NB)		2			2			4		
endgültig n. best. (EN)		0			1			1		
Notendurchschnitt		2,34			3,16			2,68		
Notendurchschnitt bestandener Leistungen		1,74			2,55			2,07		



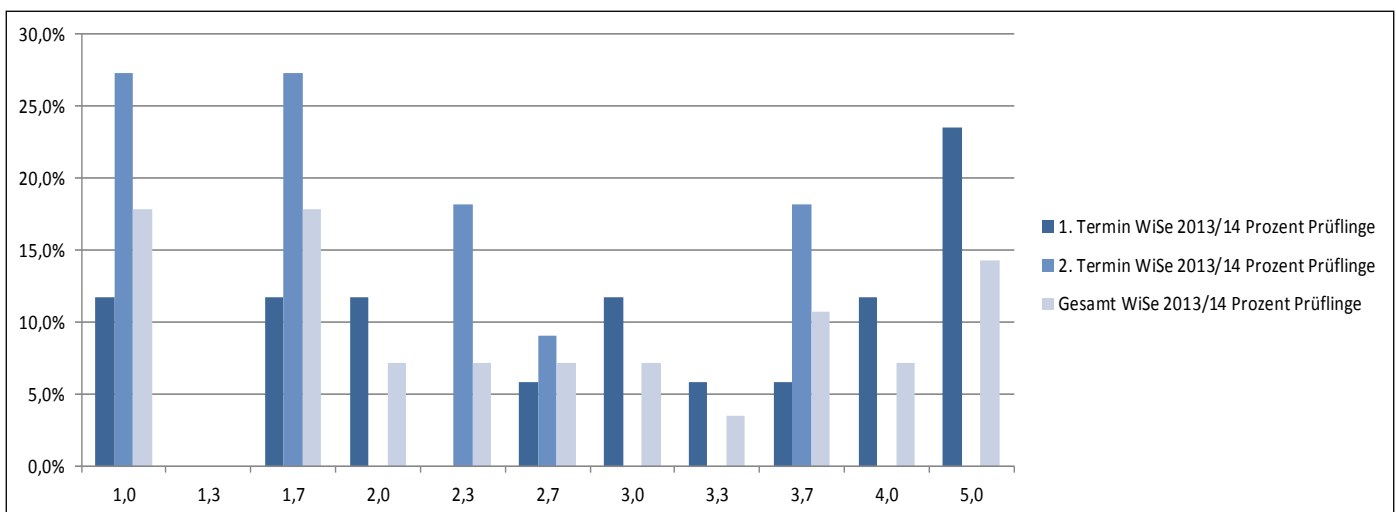


Master

Financial Economics: Stochastic Financial Markets

JProf. Dr. Tobias Berg

Prüfungsnummer 332224021		Prüfungstermin SoSe 14								
		1. Termin			2. Termin			Gesamt		
		Anzahl Prüflinge	Prozent Prüflinge	Kumuliert %	Anzahl Prüflinge	Prozent Prüflinge	Kumuliert %	Anzahl Prüflinge	Prozent Prüflinge	Kumuliert %
sehr gut	1,0	2	11,8%	11,8%	3	27,3%	27,3%	5	17,9%	17,9%
	1,3	0	0,0%	11,8%	0	0,0%	27,3%	0	0,0%	17,9%
gut	1,7	2	11,8%	23,5%	3	27,3%	54,5%	5	17,9%	35,7%
	2,0	2	11,8%	35,3%	0	0,0%	54,5%	2	7,1%	42,9%
	2,3	0	0,0%	35,3%	2	18,2%	72,7%	2	7,1%	50,0%
befriedigend	2,7	1	5,9%	41,2%	1	9,1%	81,8%	2	7,1%	57,1%
	3,0	2	11,8%	52,9%	0	0,0%	81,8%	2	7,1%	64,3%
	3,3	1	5,9%	58,8%	0	0,0%	81,8%	1	3,6%	67,9%
ausreichend	3,7	1	5,9%	64,7%	2	18,2%	100,0%	3	10,7%	78,6%
	4,0	2	11,8%	76,5%	0	0,0%	100,0%	2	7,1%	85,7%
nicht ausreichend	5,0	4	23,5%	100,0%	0	0,0%	100,0%	4	14,3%	100,0%
	Gesamt	17	100,0%		11	100,0%		28	100,0%	
bestanden (BE)		13			11			24		
nicht bestanden (NB)		4			0			4		
endgültig n. best. (EN)		0			0			0		
Notendurchschnitt		3,12			2,07			2,71		
Notendurchschnitt bestandener Leistungen		2,55			2,07			2,33		



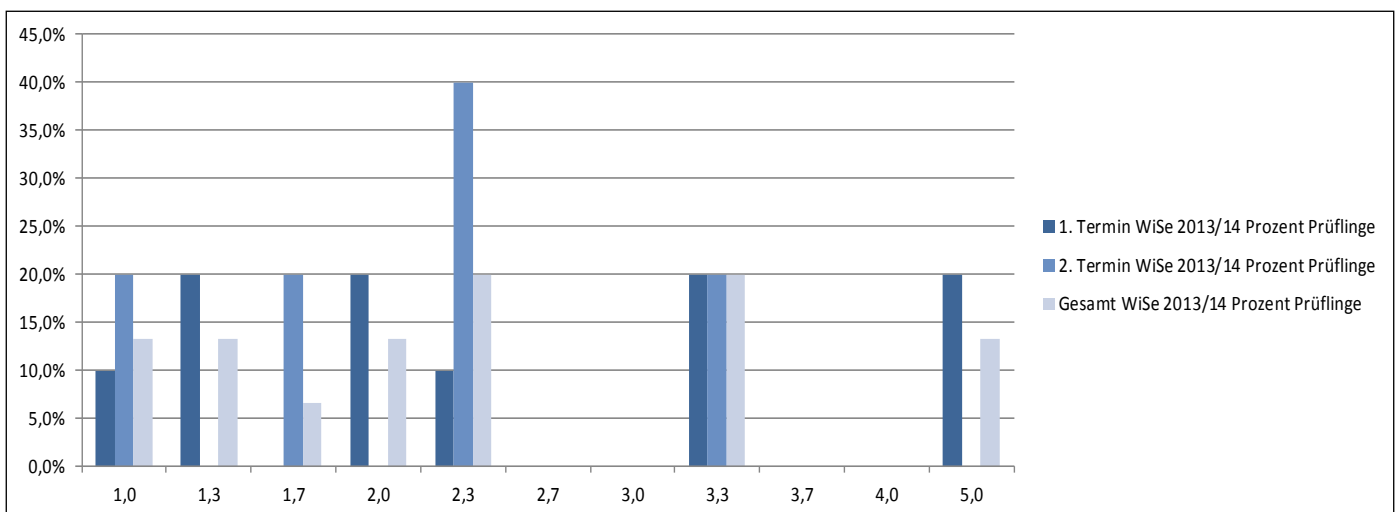


Master

Banking and Securitization

Eva Schliephake

Prüfungsnummer 332224029		Prüfungstermin SoSe 14								
		1. Termin			2. Termin			Gesamt		
		Anzahl Prüflinge	Prozent Prüflinge	Kumuliert %	Anzahl Prüflinge	Prozent Prüflinge	Kumuliert %	Anzahl Prüflinge	Prozent Prüflinge	Kumuliert %
sehr gut	1,0	1	10,0%	10,0%	1	20,0%	20,0%	2	13,3%	13,3%
	1,3	2	20,0%	30,0%	0	0,0%	20,0%	2	13,3%	26,7%
gut	1,7	0	0,0%	30,0%	1	20,0%	40,0%	1	6,7%	33,3%
	2,0	2	20,0%	50,0%	0	0,0%	40,0%	2	13,3%	46,7%
	2,3	1	10,0%	60,0%	2	40,0%	80,0%	3	20,0%	66,7%
befriedigend	2,7	0	0,0%	60,0%	0	0,0%	80,0%	0	0,0%	66,7%
	3,0	0	0,0%	60,0%	0	0,0%	80,0%	0	0,0%	66,7%
	3,3	2	20,0%	80,0%	1	20,0%	100,0%	3	20,0%	86,7%
ausreichend	3,7	0	0,0%	80,0%	0	0,0%	100,0%	0	0,0%	86,7%
	4,0	0	0,0%	80,0%	0	0,0%	100,0%	0	0,0%	86,7%
nicht ausreichend	5,0	2	20,0%	100,0%	0	0,0%	100,0%	2	13,3%	100,0%
	Gesamt	10	100,0%		5	100,0%		15	100,0%	
bestanden (BE)		8			5			13		
nicht bestanden (NB)		2			0			2		
endgültig n. best. (EN)		0			0			0		
Notendurchschnitt		2,65			2,12			2,47		
Notendurchschnitt bestandener Leistungen		2,06			2,12			2,08		



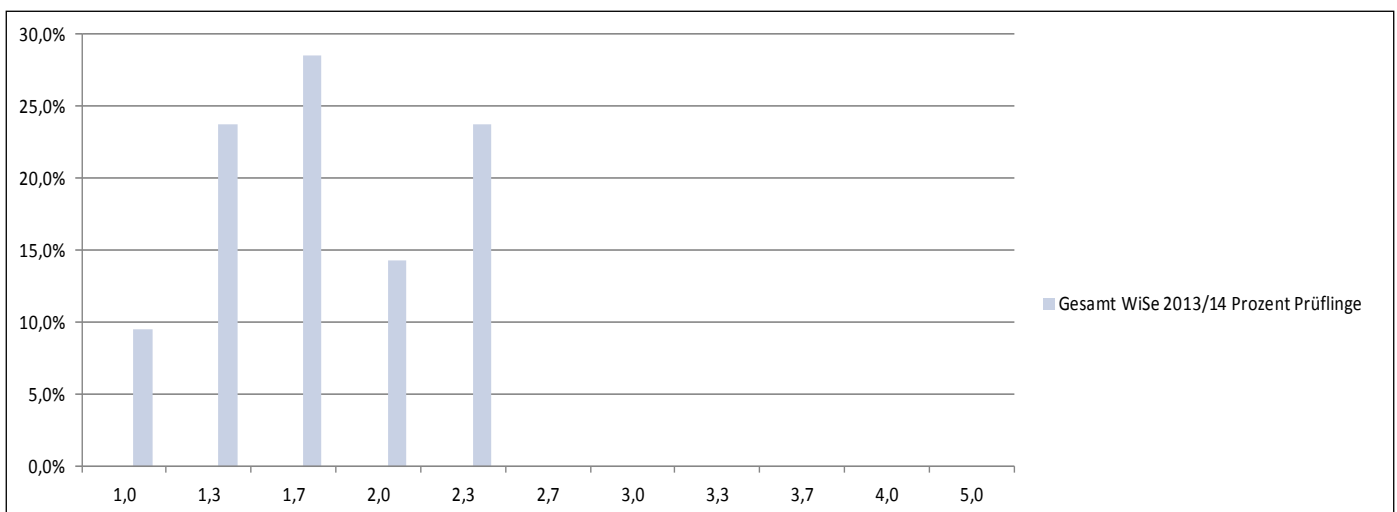


Master

Microeconomics

Prof. Dr. Hans-Martin von Gaudecker / Tilman Drerup

Prüfungsnummer 332225027		Prüfungstermin SoSe 14								
		1. Termin			2. Termin			Gesamt		
		Anzahl Prüflinge	Prozent Prüflinge	Kumuliert %	Anzahl Prüflinge	Prozent Prüflinge	Kumuliert %	Anzahl Prüflinge	Prozent Prüflinge	Kumuliert %
sehr gut	1,0	Aus datenschutzrechtlichen Gründen dürfen diese Daten leider nicht publiziert werden, da die Teilnehmeranzahl bei mindestens einem der beiden Prüfungstermine kleiner als fünf war.						2	9,5%	9,5%
	1,3							5	23,8%	33,3%
gut	1,7							6	28,6%	61,9%
	2,0							3	14,3%	76,2%
	2,3							5	23,8%	100,0%
befriedigend	2,7							0	0,0%	100,0%
	3,0							0	0,0%	100,0%
	3,3							0	0,0%	100,0%
ausreichend	3,7							0	0,0%	100,0%
	4,0							0	0,0%	100,0%
nicht ausreichend	5,0	0	0,0%	100,0%						
	Gesamt	21	100,0%							
bestanden (BE)		21								
nicht bestanden (NB)		0								
endgültig n. best. (EN)		0								
Notendurchschnitt		1,72								
Notendurchschnitt bestandener Leistungen		1,72								





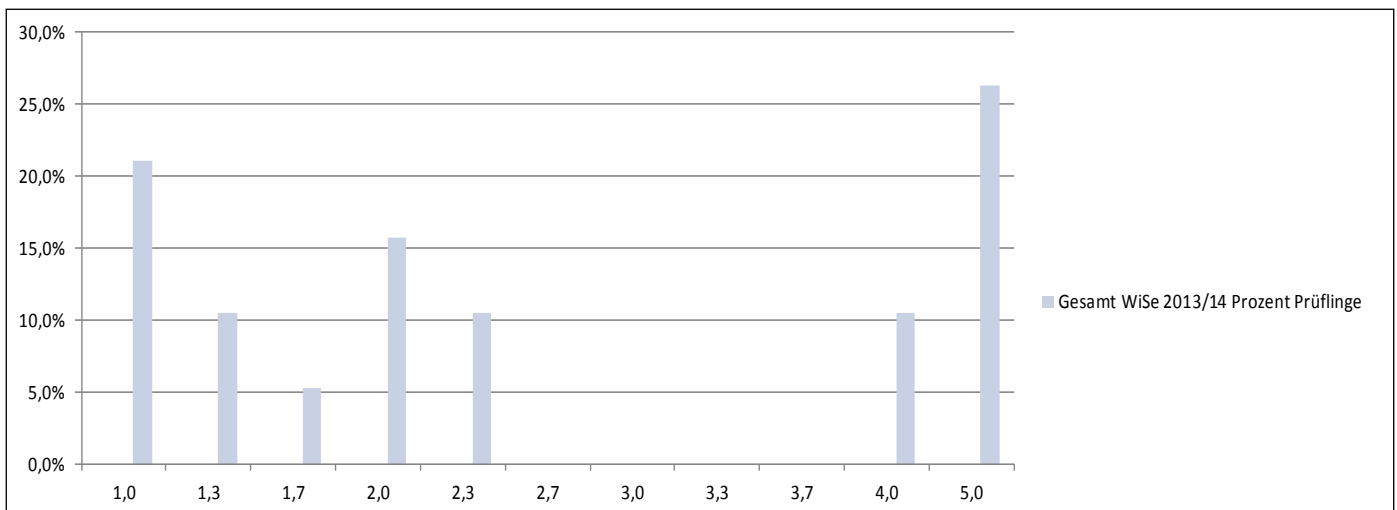
Master

Time Series Econometrics

Dr. Norbert Christopeit

Prüfungsnummer 332225031		Prüfungstermin SoSe 14								
		1. Termin			2. Termin			Gesamt		
		Anzahl Prüflinge	Prozent Prüflinge	Kumuliert %	Anzahl Prüflinge	Prozent Prüflinge	Kumuliert %	Anzahl Prüflinge	Prozent Prüflinge	Kumuliert %
sehr gut	1,0						4	21,1%	21,1%	
	1,3						2	10,5%	31,6%	
gut	1,7						1	5,3%	36,8%	
	2,0						3	15,8%	52,6%	
	2,3						2	10,5%	63,2%	
befriedigend	2,7						0	0,0%	63,2%	
	3,0						0	0,0%	63,2%	
	3,3						0	0,0%	63,2%	
ausreichend	3,7						0	0,0%	63,2%	
	4,0						2	10,5%	73,7%	
nicht ausreichend	5,0						5	26,3%	100,0%	
	Gesamt						19	100,0%		
bestanden (BE)									14	
nicht bestanden (NB)									5	
endgültig n. best. (EN)									0	
Notendurchschnitt									2,73	
Notendurchschnitt bestandener Leistungen									1,92	

Aus datenschutzrechtlichen Gründen dürfen diese Daten leider nicht publiziert werden, da die Teilnehmeranzahl bei mindestens einem der beiden Prüfungstermine kleiner als fünf war.

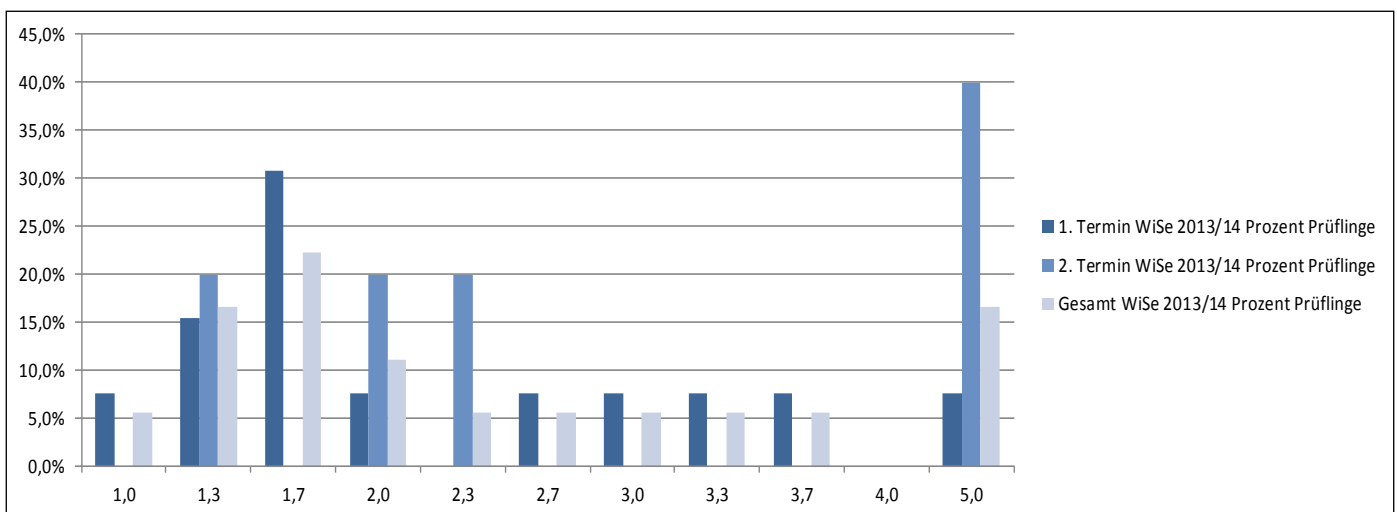


Master

Probability Theory

Prof. Dr. Lorens Imhof

Prüfungsnummer 332225032		Prüfungstermin SoSe 14								
		1. Termin			2. Termin			Gesamt		
		Anzahl Prüflinge	Prozent Prüflinge	Kumuliert %	Anzahl Prüflinge	Prozent Prüflinge	Kumuliert %	Anzahl Prüflinge	Prozent Prüflinge	Kumuliert %
sehr gut	1,0	1	7,7%	7,7%	0	0,0%	0,0%	1	5,6%	5,6%
	1,3	2	15,4%	23,1%	1	20,0%	20,0%	3	16,7%	22,2%
gut	1,7	4	30,8%	53,8%	0	0,0%	20,0%	4	22,2%	44,4%
	2,0	1	7,7%	61,5%	1	20,0%	40,0%	2	11,1%	55,6%
	2,3	0	0,0%	61,5%	1	20,0%	60,0%	1	5,6%	61,1%
befriedigend	2,7	1	7,7%	69,2%	0	0,0%	60,0%	1	5,6%	66,7%
	3,0	1	7,7%	76,9%	0	0,0%	60,0%	1	5,6%	72,2%
	3,3	1	7,7%	84,6%	0	0,0%	60,0%	1	5,6%	77,8%
ausreichend	3,7	1	7,7%	92,3%	0	0,0%	60,0%	1	5,6%	83,3%
	4,0	0	0,0%	92,3%	0	0,0%	60,0%	0	0,0%	83,3%
nicht ausreichend	5,0	1	7,7%	100,0%	2	40,0%	100,0%	3	16,7%	100,0%
	Gesamt	13	100,0%		5	100,0%		18	100,0%	
bestanden (BE)		12			3			15		
nicht bestanden (NB)		1			2			3		
endgültig n. best. (EN)		0			0			0		
Notendurchschnitt		2,32			3,12			2,54		
Notendurchschnitt bestandener Leistungen		2,09			1,87			2,05		





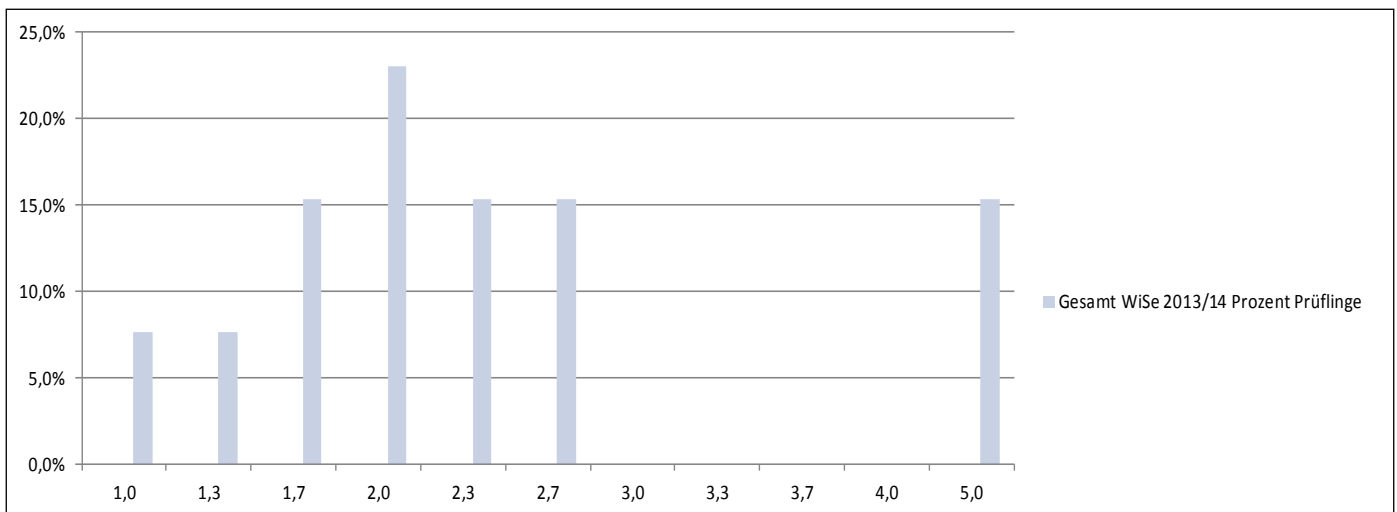
Master

Econometrics II: Statistical Analysis

Prof. Dr. Alois Kneip

Prüfungsnummer 332225036		Prüfungstermin SoSe 14								
		1. Termin			2. Termin			Gesamt		
		Anzahl Prüflinge	Prozent Prüflinge	Kumuliert %	Anzahl Prüflinge	Prozent Prüflinge	Kumuliert %	Anzahl Prüflinge	Prozent Prüflinge	Kumuliert %
sehr gut	1,0						1	7,7%	7,7%	
	1,3						1	7,7%	15,4%	
gut	1,7						2	15,4%	30,8%	
	2,0						3	23,1%	53,8%	
	2,3						2	15,4%	69,2%	
befriedigend	2,7						2	15,4%	84,6%	
	3,0						0	0,0%	84,6%	
	3,3						0	0,0%	84,6%	
ausreichend	3,7						0	0,0%	84,6%	
	4,0						0	0,0%	84,6%	
nicht ausreichend	5,0						2	15,4%	100,0%	
	Gesamt						13	100,0%		
bestanden (BE)									11	
nicht bestanden (NB)									2	
endgültig n. best. (EN)									0	
Notendurchschnitt									2,44	
Notendurchschnitt bestandener Leistungen									1,97	

Aus datenschutzrechtlichen Gründen dürfen diese Daten leider nicht publiziert werden, da die Teilnehmeranzahl bei mindestens einem der beiden Prüfungstermine kleiner als fünf war.



Modultitel in alphabetischer Reihenfolge

A		International Economics and Finance	34
Advanced Corporate Finance	23	L	
Analyse wirtschaftlicher Daten mit statistischen Programmpaketen	28	Labor Economics	39
Applied Microeconometrics	22	M	
Arbeitsmärkte und Bevölkerungsökonomik	17	Macroeconomics II: Dynamic Macroeconomics	36
B		Makroökonomik B	10
Banking and Securitization	41	Mathematische Methoden für Wirtschaftswissenschaftler A	7
Behavioral Economics	38	Microeconometrics	42
D		Microeconomics II	32
Decision Theory	31	Mikroökonomik A	8
Dynamic Methods and Applications	33	Mikroökonomik B	9
E		Models of Voting	21
Econometrics II: Statistical Analysis	45	Monetary Economics	35
Economics of Contracts and Information	30	N	
Europäische Wirtschaftspolitik	15	Nichtparametrische Statistik	27
Experimentelle Wirtschaftsforschung	18	O	
F		Organizations and Incentives	37
Financial Economics: Stochastic Financial Markets	40	P	
Finanzierung	11	Personalökonomik	24
G		Probability Theory	44
Game Theory	29	Proseminar Wissenschaftliches Arbeiten	12
Grundzüge der BWL: Investition und Finanzierung	5	T	
Grundzüge der Statistik B	6	Time Series Econometrics	43
Grundzüge der VWL: Einführung in die Makroökonomik	4	U	
H		Unternehmensplanung	25
Health Economics	20	W	
I		Wettbewerbspolitik	13
Industrieökonomik	14	Wirtschaftsgeschichte	19
		Wirtschafts- und Finanzpolitik	16